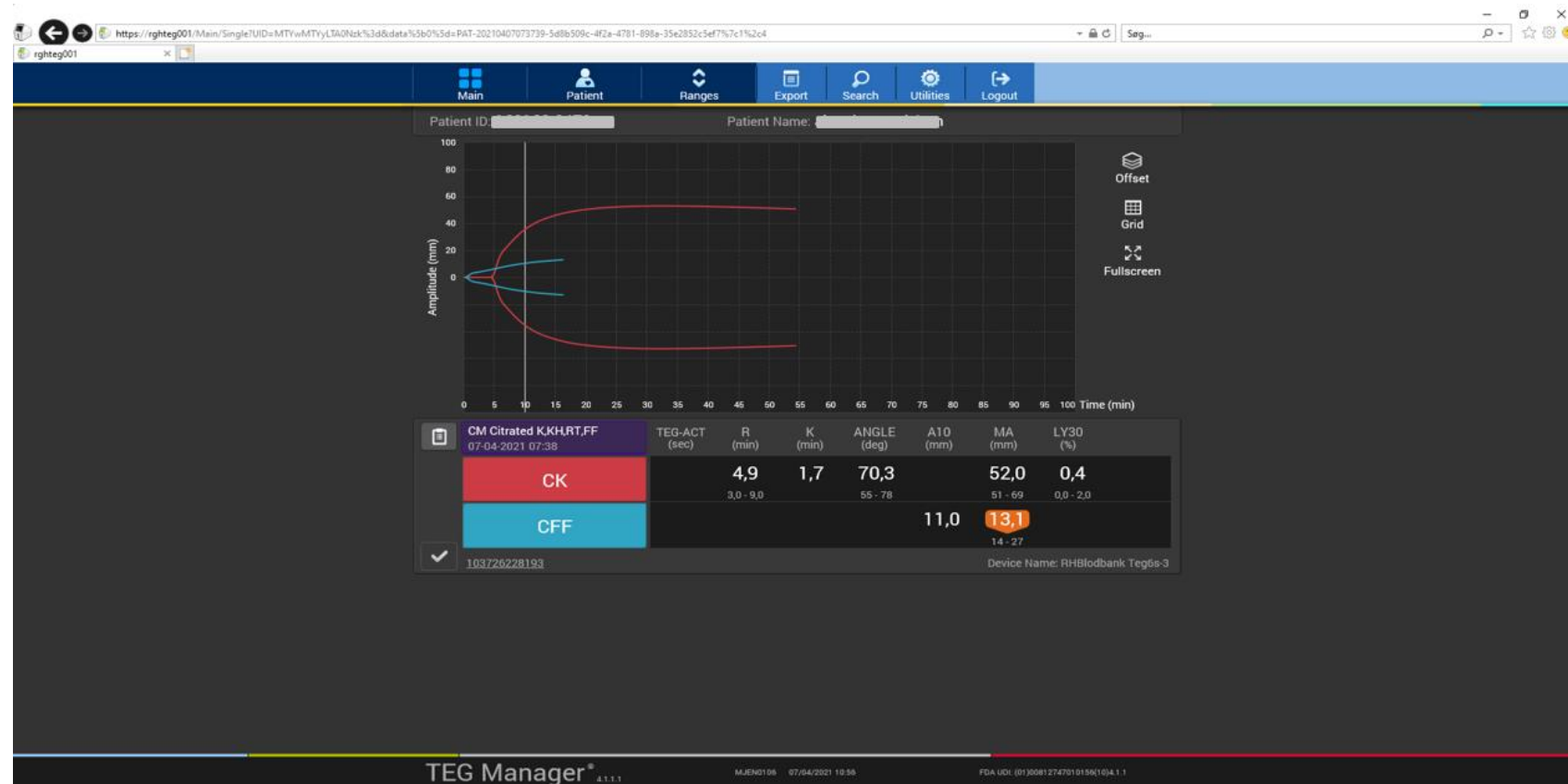


TEG Manager®

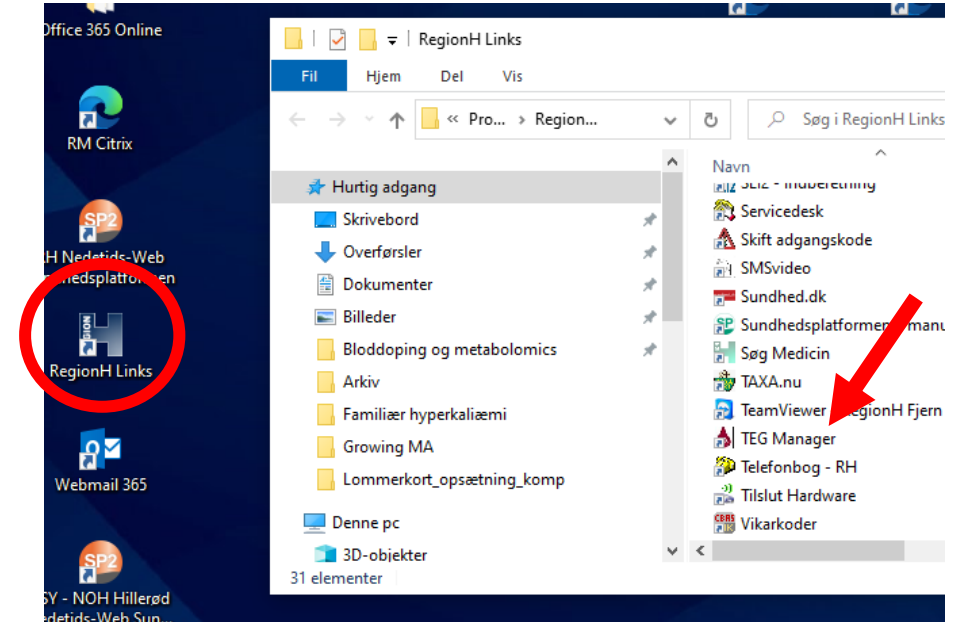
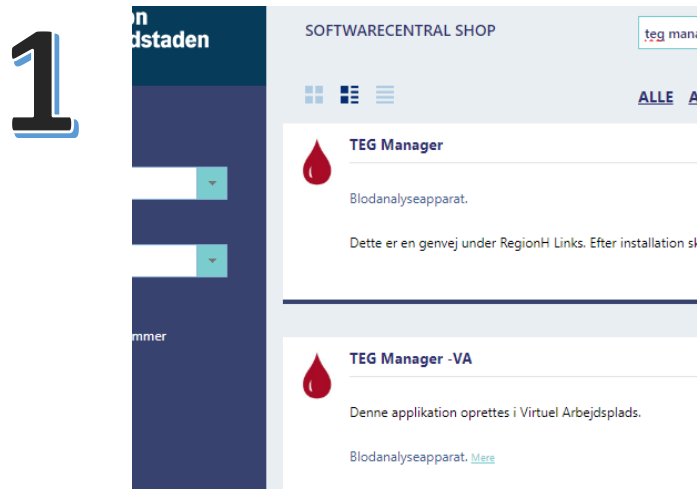
Kort vejledning til adgang og brug af nyt software til TEG kurver



Ring Region H's Blødningsvagt for hjælp til tolkning

3545 4200

TEG Manager[®] - Genvej



1. Fra **Softwareshoppen** installeres *genvej*.
2. Efter **genstart** kan genvej ses i **RegionH Links**
– genvejen kan evt. kopieres ud på skrivebordet.

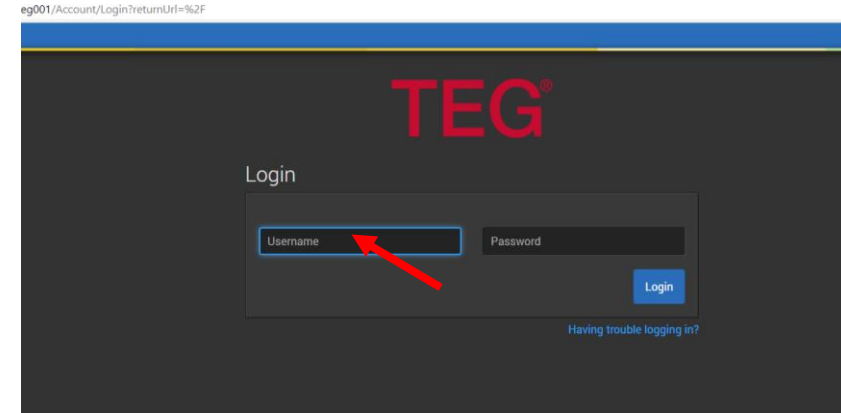
Kan også tilgås på ekstern PC
via installation i
Virtuel Arbejdsplads

TEG Manager® - Adgang

1



2



1. Brug genvej på skrivebord (eller skriv <https://rqhteg/> i browser og tryk 'enter')
2. Login med **BAM-ID** og vanligt netværkspassord.
Hvis du ikke kan få adgang: kontakt dine lokale CBAS-ekvivalent

Kan også tilgås på ekstern PC
via
Virtuel Arbejdsplads

TEG Manager[®] - Find din patient

- **Klik på "Today"**
- *Eller indtast:*
 - *CPR nr./fødselsdato*
 - *Navn*
 - *Datointerval*

→ **Vælg din patient**

The screenshot shows a search interface with the following fields and buttons:

- Patient ID**: Input field with placeholder text "Patient ID".
- Visit ID**: Input field with placeholder text "Visit ID".
- Financial ID**: Input field with placeholder text "Financial ID".
- First Name**: Input field with placeholder text "First Name".
- Last Name**: Input field with placeholder text "Last Name".
- Date of Birth**: Input field with placeholder text "DD-MM-YYYY".
- Test Date Range**: Two input fields with placeholder text "DD-MM-YYYY".
- Today**: A checkbox.
- Search**: A blue button with a magnifying glass icon and the text "Search".

A blue arrow points from the "Today" checkbox to the "Today" label.

TEG Manager®

- Dobbelt-klik på farvet felt for at vælge og se i stor version.
- Eller for at se flere kurver overlejret: Klik 'Multi', vælg kurver, klik 'Combine'.

TEG-ACT (sec)	R (min)	K (min)	ANGLE (deg)	A10 (mm)	MA (mm)	LY30 (%)
5,8	1,3	73,5	58,6	0,5		
3,0 - 9,0		55 - 78	51 - 69	0,0 - 2,0		
106,6	0,6	1,8	68,8	54,1	61,2	0,4
0 - 100						
4,8	1,2	73,9	59,1			
3,0 - 9,0		55 - 78	51 - 69			
			18,2	18,8		
				14 - 27		

TEG Manager®

1. **Værdier *R*, *angle*, *MA*, *LY30* og normalværdier**
2. **Markering af afvigere**
3. **Klik på farvet felt for at fravælge de analyser du ikke ønsker at se, analyser kan tilvælges igen på samme måde**

