
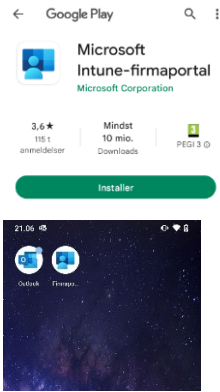
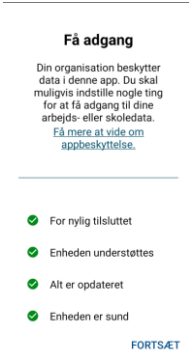


# Vejledning til Android - Intune MAM

CIMT øger nu sikkerheden på din telefon og tablet.

Beskrivelse	Billeder
<p>Når du åbner Outlook eller andre Office-apps på din Android vil du blive mødt af denne besked.</p> <p>Det betyder, at din enhed nu er beskyttet af det nye sikkerhedstiltag.</p> <p>For at kunne fuldføre installationen er der behov for at der hentes en app: Microsoft Intune-Firmaportal. Denne hentes via Google Play Store.</p> <p>Hvis Microsoft Intune-Firmaportal allerede er installeret vil du kunne springe installation af den over og gå direkte videre til login med din Region H-konto.</p>	
<p>I Google Play Store vil du blive bedt om at installere Microsoft Intune-firmaportal.</p> <p>Denne skal bruges til at kommunikere med Microsoft Intune.</p> <p>Appen skal blot være til stede på enheden. Du skal <u>ikke</u> logge ind i Microsoft Intune-firmaportal.</p> <p>Når appen er hentet, vil den være at finde på din telefon.</p>	
<p>Når dette er udført, er den yderligere beskyttelse tilføjet.</p> <p>Denne besked vil komme for hver Office-app som du åbner, pinkoden vil dog være den samme.</p>	

---

## Beskrivelse

## Billeder

Åben Outlook igen.

Når appen startes igen, vil du blive bedt om at oprette en ny pinkode på otte tal.

Dette er for at kunne beskytte data i appen.

Vælg derfor en PIN-kode som ikke minder om den du bruger til at åbne din telefon i dag.



---

Alt efter Android-enhed kan det også være muligt at aktivere Touch ID eller Face-ID i stedet for pinkoden.

---

Din telefon skal have Android version 9 eller højere for at kunne installere det nye sikkerhedstiltag og du kan risikere at din telefon er forældet. Det kan være årsag til, at du oplever en fejl med en besked om at din mobil ikke opfylder krav til sikkerhedsopdatering eller Android Version.

Få hjælp til at undersøge hvilken Android-version du har her:

1. Åbn appen Indstillinger på din telefon.
2. Nederst på skærmen skal du trykke på Om telefonen og derefter Android-version.
3. Din Android version kan nu ses og skal være minimum 11. Under 'Sikkerhedsopdatering til Android' kan ses en dato, hvor den skal være 1. januar 2024 eller nyere.

Du kan prøve at opdatere din telefon, hvis Android-versionen er lavere end 11:

1. Åbn appen Indstillinger på din telefon.
2. Nederst på skærmen skal du trykke på System og derefter Systemopdatering.

Du får nu vist din opdateringsstatus. Følg vejledningen på skærmen. Hvis din telefon ikke kan opdateres, kan du læse mails og se kalender ved at åbne en internetbrowser fx Edge eller Chrome på din telefon eller tablet og logge på en onlineversion af Outlook, som du kan finde vejledning til [her](#).