Region Hovedstaden
Center for Økonomi

Årsregnskab 2025

Indhold

Forord **4**
1. Præsentation af Region Hovedstaden **6**
2. Generelle bemærkninger **9**
3. Anvendt regnskabspraksis **14**
4. Resultatopgørelse **20**
5. Balancen **22**
6. Pengestrømsopgørelse **23**
7. Noter til resultatopgørelse og balance **24**
8. Regnskabsoversigt og specielle bemærkninger **42**
8.1 Samlede oversigter 43
8.1.1 Udgiftsbaseret 43
8.1.2 Omkostningsbaseret 44
8.2 Sundhedsområdet 45
8.2.1 Aktivitetsregnskab 45
8.2.2 Bevillingsområder 46
8.2.2.1 Amager og Hvidovre Hospital 46
8.2.2.2 Bispebjerg og Frederiksberg Hospital 49
8.2.2.3 Bornholms Hospital 51
8.2.2.4 Herlev og Gentofte Hospital 53
8.2.2.5 Steno Diabetes Center Copenhagen 55
8.2.2.6 Nordsjællands Hospital 57
8.2.2.7 Rigshospitalet 59
8.2.2.8 Region Hovedstadens Psykiatri 61
8.2.2.9 Region Hovedstadens Akutberedskab 63
8.2.2.10 Region Hovedstadens Apotek 65
8.2.2.11 Center for IT og Medicoteknologi 67
8.2.2.12 Center for HR og Uddannelse 69
8.2.2.13 Center for Ejendomme 71
8.2.2.14 Sygehusbehandling uden for regionen 73
8.2.2.15 Fælles driftsudgifter mv. på sundhedsområdet 74
8.2.2.16 Praksisområdet 76
8.2.2.17 Den Fælles Sterilcentral 78

8.3 Social- og specialundervisningsområdet 79
8.4 Regional Udvikling 82
8.4.1 Kollektiv trafik 84
8.4.2 Miljø 85
8.4.3 Øvrig regional udvikling 87
8.5 Administration 89
8.6 Renter 91
8.7 Indtægter og finansielle poster 92
9. Oversigt over overførte, uforbrugte bevillinger 94
10. Investeringsoversigt 101
11. Eventualrettigheder og -forpligtelser, herunder garantier 115
12. Personaleoversigt 117
13. Regionale værnemidler 119

Forord

I Region Hovedstaden gør vi klar til fremtiden. Vi er på en vigtig rejse mod at drive et sundhedsvæsen, der er blandt verdens bedste, og 2025 markerer et år, hvor vi med stolthed kan se tilbage på markante resultater, samtidig med at vi forbereder os på en ny begyndelse.

Økonomiaftalen for 2025 har givet os et historisk løft. For sjette år i træk kan vi præsentere et budget uden krav om regionale centrale besparelser. Det giver en nødvendig ro omkring driftsøkonomien på vores hospitaler. Selvom vi fortsat skal prioritere skarpt, betyder den økonomiske balance, at vi kan fokusere på det vigtigste: patienterne og den faglige udvikling.

Det historiske økonomiske løft som følge af økonomiaftalen kommer dog også med krav om med- og egenfinansiering af en række ekstraordinære udgifter til nationalt forankrede initiativer. Det gælder bl.a. udgifter til nationale IT-projekter, etablering af en national genomdatabase og en styrkelse af fertilitetsområdet.

Vi har i det forgangne år bevist, at et langt, sejt træk nytter. Kampen mod ventelisterne har været hård, men vi står i dag med ventetider, der er tilbage på niveauet fra før corona – og det på trods af en betydelig vækst i aktiviteten. Det er en bedrift, som vidner om en ekstraordinær indsats fra vores ledere og medarbejdere.

Vi ser også frugterne af vores prioriteringer på andre vitale områder:

- Fødeområdet: Vi har over de sidste tre år øget antallet af jordemødre med over 25 %, hvilket skaber mere tryghed for de nye familier.
- Akutberedskabet: Vi har vendt udviklingen med kø på 1-1-2, så hjælpen nu kommer hurtigere frem, når det virkelig gælder.
- Patienttilfredshed: Vores systematiske arbejde med hurtigere udredning og behandling kan aflæses direkte i en stigende tilfredshed hos patienterne.

Region Hovedstaden er kendt for sin åbne kultur og evne til innovation. Vi har haft modet til at tale om udfordringerne – hvad enten det gælder presset på børne- og ungepsykiatrien eller behovet for bedre sikkerhed for vores medarbejdere mod ubehagelige eller voldelige episoder. Vi tænker nyt gennem teknologi, og tværsektorielt samarbejde, fordi vi ved, at fremtiden kræver nye løsninger.

Region Hovedstaden og Region Sjælland nedlægges som selvstændige enheder og lægges sammen til en ny enhed Region Østdanmark pr. 1. januar 2027. Sammenlægningen sker som et led i sundhedsreformen 2024 for at skabe en mere robust struktur, forbedre patientforløb og øge effektiviteten. 2026 er et overgangsår med fokus på forberedelse.

Det er en historisk strukturændring, der stiller store krav til vores ledelseskraft. Vores fornemmeste opgave i denne overgang er at sikre en stabil drift og bevare det stærke fokus på trivslen blandt de medarbejdere, der hver dag bærer vores sundhedsvæsen.

Vi afleverer en region med en sund økonomi og – vigtigst af alt – en kultur præget af samarbejde og handlekraft.

Jeg vil gerne rette en dybfølt tak til hver eneste medarbejder og leder på vores hospitaler, i klinikkerne, i beredskabet, i Den Sociale Virksomhed og i administrationen. Det er jeres fortjeneste, at vi kan se tilbage på 2025 med rank ryg. Vi har vist, at vi ikke blot forvalter, men udvikler. Vi sætter patienterne først – også i tider med store forandringer.

Lars Gaardhøj

Regionsrådsformand, Region Hovedstaden

1. Præsentation af Region Hovedstaden

Hovedstadsregionen er Danmarks befolkningsrigeste region med 1,9 mio. indbyggere i de 29 kommuner.

Kort over kommunernes beliggenhed i Region Hovedstaden

Region Hovedstaden er en politisk styret organisation, der har sit politiske og administrative hovedsæde i Hillerød. Regionsrådet med regionsrådsformand Lars Gaardhøj i spidsen er Region Hovedstadens øverste organ, der styrer regionens anliggender. Regionsrådet består af 41 medlemmer, der også sidder i en række udvalg. Regionsrådet vælges for fire år ad gangen af borgerne i regionen, og den nuværende valgperiode løber til udgangen af 2025. Med tiltrædelsen af sundhedsreformen i 2024 og dermed beslutning om etablering af Region Østdanmark er det tillige besluttet, at forlænge den nuværende valgperiode med et år, det vil sige til udgangen af 2026.

Regionen tilbyder borgerne i regionen et sammenhængende sundhedsvæsen med fokus på hospitalsdrift og psykiatri samt forskning og uddannelse. Region Hovedstaden har desuden en række opgaver, som skal styrke udviklingen i regionen inden for miljø, trafik, erhverv, uddannelse og det sociale område. For at kunne løfte disse opgaver er der beskæftiget over 40 tusind medarbejdere.

Regionsrådet tager de overordnede beslutninger og prioriteringer inden for de økonomiske rammer, som regeringen stiller til rådighed. De økonomiske rammer er defineret inden for de tre hovedområder:

- Sundhed
- Social- og specialundervisningsområdet
- Regional Udvikling

Regionsrådet kan prioritere inden for områderne, men de kan ikke fordele midler på tværs af områderne. Der skal desuden være balance mellem udgifter og finansiering inden for hvert område.

Region Hovedstadens koncerndirektion består af en regionsdirektør og to koncerndirektører og fungerer som én samlet koncerndirektion. Koncerndirektionen har ansvaret for at føre politikernes økonomiske prioriteringer ud i livet. Vi har siden 2016 arbejdet for, at behandlingen sker ud fra patientens ønsker og behov og skaber værdi for den enkelte patient. Vi bygger nyt og renoverer vores bygninger, så de fysiske rammer for patienter og medarbejderne forbedres. På nogle områder er vores ambitioner ikke indfriet endnu, og vi vil derfor sætte særlig fokus på fem områder.

- Børne- og ungeområdet
- Patientrettigheder
- Det nære og sammenhængende sundhedsvæsen
- Fremtidens Hospital
- Digitalisering

Formålet med strategien er at fokusere og forenkle processer og opgaver.

Finansiering
Region Hovedstadens budget er baseret på regionsrådets beslutninger om politiske prioriteringer, på strategien og på hospitalernes input til, hvordan politik og strategi føres ud i praksis.

En stor del af finansieringen af sundhedsvæsenet kommer fra staten, men Region Hovedstaden får også finansiering fra kommunerne, hver gang én af deres borgere behandles i sundhedsvæsenet. Det regionale udviklingsområde finansieres både af staten og af et udviklingsbidrag fra kommunerne. Indenfor social- og specialundervisningsområdet betaler kommunerne for deres egne borgere, når de benytter sig af regionens institutioner.

Organisation
Region Hovedstaden har landets største sundhedsvæsen, og målet er, at Region Hovedstaden også skal have landets førende sundhedsvæsen. I dag har Region Hovedstaden således fire store akuthospitaler, et højt specialiseret hospital (Rigshospitalet), Bornholms Hospital samt et hospital for psykiatri. Samtidig er Region Hovedstaden ved at bygge nye hospitaler eller store tilbygninger til de eksisterende hospitaler. Det betyder, at flertallet af patienter og medarbejdere vil møde langt bedre fysiske rammer på hospitalerne om blot få år.
Foruden de syv hospitaler, består Region Hovedstaden af:

- Den Sociale Virksomhed, som driver 19 sociale bolig-, beskæftigelses- og aktivitetstilbud
- Region Hovedstadens Akutberedskab – der modtager og håndterer opkald til akuttelefonen 1813 og alarmcentralen 112
- Steno Diabetes Center, der er specialiseret i behandling, forskning, forebyggelse af diabetes samt uddannelse af sundhedspersonale inden for diabetes
- Region Hovedstadens Apotek, som producerer og leverer medicin til hospitalerne
- Den Fælles Sterilcentral, der forsyner alle hospitalsafdelinger med sterile kirurgiske instrumenter og proceduresæt

Derudover administrerer Region Hovedstaden praksissektoren, som består af godt 1.000 praktiserende læger og godt 3.000 praktiserende speciallæger, tandlæger, fysioterapeuter, kiropraktorer og fodterapeuter mv.

Til at understøtte de ovennævnte funktioner har regionen en central administration, der består af syv centre.

Region Hovedstadens organisation pr. 31. december 2025 ser dermed således ud:

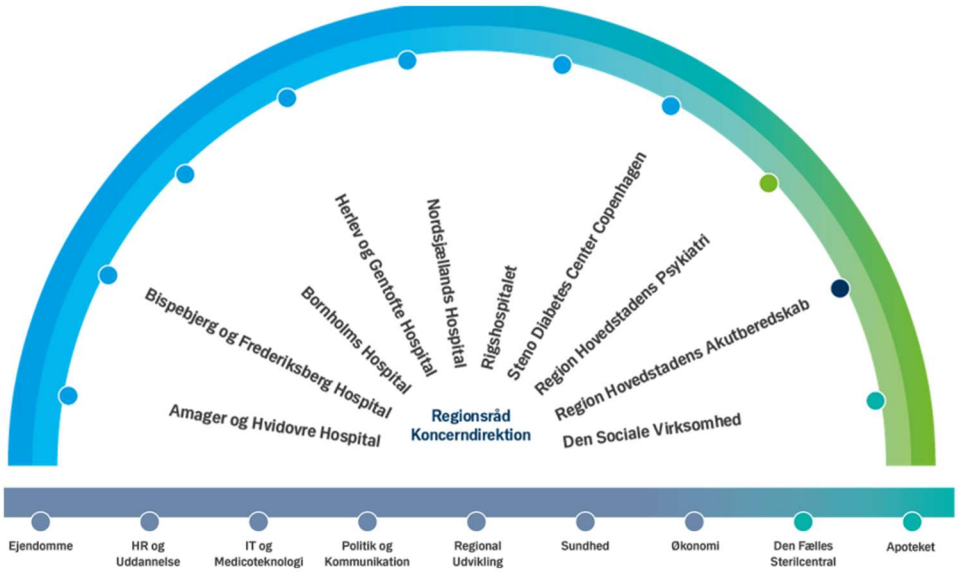

2. Generelle bemærkninger

Årsregnskabet for Region Hovedstaden er aflagt i overensstemmelse med regionsloven samt budget- og regnskabssystem for regioner.

Region Hovedstadens resultatopgørelse består af udgifter og omkostningselementer samt drifts- og finansieringsindtægter, der tilsammen udgør regionens samlede driftsregnskab.

Region Hovedstaden har siden 2020 som følge af Covid-19 pandemien faciliteret det nationale lager af værnemidler på vegne af staten. Dette lager er i 2023 overgået til regionerne og Region Hovedstaden har siden 2024 været i gang med at fordele lagervarerne til de øvrige regioner. Denne uddeling og lukning af fælleslageret er næsten afsluttet i 2025. Den andel af lagerværdien, som fortsat fysisk var hos Region Hovedstaden pr. 31. december 2025, medtages, i lighed med tidligere år, som en del af Region Hovedstadens varelager. Den tekniske gæld, som tidligere fremgik af regionens regnskab som en gæld til staten er nu fordelt efter bloktilskudsnøglen som en gæld til de fire øvrige regioner. Region Hovedstadens egen andel af lageret er optaget som en reserve på egenkapitalen.

Udgiftsloft
Udgiftsloftet (driftsrammen) på sundhedsområdet er på 45.360 mio. kr. i 2025 og årsresultatet blev 45.304 mio. kr. svarende til et mindreforbrug på 56 mio. kr. i forhold til udgiftsloftet, hvilket svarer til blot 0,12 % af driftsrammen.

Udgiftsloftet (driftsrammen) på det regionale udviklingsområde er på 982 mio. kr. i 2025 og årsresultatet blev 883 mio. kr. svarende til et mindreforbrug på 99 mio. kr. i forhold til udgiftsloftet.

Mio. kr.	Udgiftsloft 2025	Regnskab 2025	Afvigelse
Sundhedsområdet	45.360	45.304	56
Regional Udvikling	982	883	99

Sammenhæng mellem den løbende økonomirapportering og årsregnskabet
Fokus i regionens løbende økonomiopfølgning ligger på udviklingen i nettodriftsudgifterne, der ligger til grund for økonomiaftalerne med regeringen, herunder opgørelsen af udgiftsloftet.

Årsregnskabet opgøres og aflægges imidlertid efter omkostningsbaserede principper. Både det udgifts- og det omkostningsbaserede regnskab indeholder løn, øvrig drift samt indtægter, hvorimod det omkostningsbaserede regnskab yderligere indeholder omkostningselementer uden likviditetsmæssig konsekvens, som afskrivninger, forskydning i hensættelser til feriepenge og pensioner samt lagerforskydninger.

Bevillingsoverholdelse
Regnskabsresultatet på sundhedsområdet er på 45.308,3 mio. kr. Sammenlignet med de samlede bevillinger til sundhedsrammen er der et samlet mindreforbrug på 949,9 mio. kr. Den samlede udgiftsramme på sundhedsområdet er således overholdt. Det dækker dog over bevillingsområder, hvor bevillingerne er overholdt, og andre bevillingsområder, hvor det ikke er tilfældet.

På socialområdet er der et udgiftsbaseret merforbrug på 4,7 mio. kr., og på rammen vedrørende Regional Udvikling er der et mindreforbrug på 32,9 mio. kr.

Nedenfor er vist det udgiftsbaserede regnskab 2025 i hele millioner kroner.

Udgiftsbaseret (nettodriftsudgifter)	Oprindeligt budget	Tillægs-bevillinger	Korrigeret budget	Regnskab	Afvigelser *)	
Beløb i mio. kr.	2025	2025	2025	2025	mio. kr.	%
Område Bevillingsniveau						
Hospitaler	**26.711,3**	**1.038,3**	**27.749,5**	**27.071,6**	**678,0**	**2,4%**
Sundhedsområdet, fælles	**8.794,9**	**59,7**	**8.854,6**	**8.622,6**	**232,0**	**2,6%**
Praksisområdet	**8.526,8**	**23,8**	**8.550,6**	**8.475,9**	**74,7**	**0,9%**
Social- og specialundervisningsområdet	**-58,2**	**-11,6**	**-69,9**	**-65,1**	**-4,7**	**-**
Regional udvikling	**892,6**	**0,8**	**893,4**	**860,5**	**32,9**	**3,7%**
Administration	**1.065,5**	**86,7**	**1.152,2**	**1.188,4**	**-36,2**	**-3,1%**
Sundhed	1.020,7	82,7	1.103,4	1.138,2	-34,8	-3,2%
Socialområdet	24,4	2,2	26,6	27,3	-0,7	-2,7%
Regional udvikling	20,4	1,8	22,2	22,8	-0,6	-2,8%
I alt driftsvirksomhed	**45.932,9**	**1.197,6**	**47.130,5**	**46.153,8**	**976,6**	**2,1%**
Investeringer, kvalitetsfondsmidler	1.539,8	846,3	2.386,0	2.397,4	-11,4	-0,5%
Investeringer, sundhedsområdet øvrigt	1.189,6	533,5	1.723,1	1.333,1	390,1	22,6%
Investering, social- og handicapområdet	25,0	27,2	52,2	33,6	18,6	35,6%
Regional udvikling	70,0	0,0	70,0	70,7	-0,7	-
Investeringer i alt	**2.824,4**	**1.407,0**	**4.231,4**	**3.834,8**	**396,6**	**9,4%**
Nettodrifts- og investeringsudgifter i alt	**48.757,2**	**2.604,6**	**51.361,8**	**49.988,6**	**1.373,2**	**2,7%**

*) Afvigelser: mindreudgifter (+) merudgifter (-)

Nøgletal i resultatopgørelsen

Resultatopgørelse Mio. kr.	Sundhed Regnskab		Socialområdet Regnskab		Regional Udvikling Regnskab		Regionen i alt Regnskab	
	2024	2025	2024	2025	2024	2025	2024	2025
Driftsresultat	43.492	45.884	48	43	890	873	44.430	46.800
Finansieringsindtægter	-45.232	-46.548	-37	-53	-955	-984	-46.224	-47.584
Driftsresultat	-1.740	-664	11	-10	-65	-111	-1.795	-784

Driftsresultat før finansieringsindtægter blev på 46.800 mio. kr. mod 44.430 mio. kr. i 2024, hvilket er en stigning på 2.370 mio. kr., svarende til en stigning på 5,3 %.

Finansieringsindtægterne er steget med 1.360 mio. kr. eller 2,9 % i forhold til regnskab 2024. Dette resulterer i et samlet overskud i driftsresultatet på 784 mio. kr. i 2025 for regionen.

Sundhed
Sundhedsområdet viser et driftsresultatet på 664 mio. kr. mod 1.740 mio. kr. i regnskab 2024.

Social- og specialundervisningsområdet
Dette område er som udgangspunkt fuldt finansieret via takstindtægter. Mer- eller mindreudgifter på dette område skal indregnes i taksterne i det efterfølgende budgetår.

Driftsresultatet udviser et overskud på 10 mio. kr. for 2025. Samlet udgør det akkumulerede resultat for området en gæld til kommunerne på 45,6 mio. kr. jf. balancen.

Regional Udvikling
Området for regional udvikling finansieres via bidrag fra staten og kommunerne. Disse bidrag skal dække årets omkostninger, som ud over driftsomkostninger også indeholder de direkte og indirekte henførbare administrationsomkostninger.

Driftsresultatet udviser et overskud på 111 mio. kr. for 2025. Heraf fragår der anlægsudgifter på 70,7 mio. kr. Samlet udgør det akkumulerede resultat for området 92,3 mio. kr., jf. egenkapitalnoten.

Investeringsområdet
Som det fremgår af investeringsoversigterne over det udgiftsbaserede regnskabsresultat på investeringsområdet, er forbruget netto opgjort til 3.834,8 mio. kr.

Mio. kr.	Oprindeligt budget 2025	Tillægs-bevillinger 2025	Korrigeret budget 2025	Regnskab 2025	Afvigelser *) mio. kr.
Kvalitetsfondsmidler	1.539,8	846,3	2.386,0	2.397,4	-11,4
Sundhedsområdet øvrigt	1.189,6	533,5	1.723,1	1.333,1	390,0
Social- og specialundervisningsområdet	25,0	27,2	52,2	33,6	18,6
Regional Udvikling	70,0	0,0	70,0	70,7	-0,7
Investeringer i alt	2.824,4	1.407,0	4.231,4	3.834,8	396,6

*) Afvigelser: + = bedre end budget, - = ringere end budget.

Som det fremgår af oversigten, er der på investeringsområdet samlet set et mindreforbrug på 396,6 mio. kr. i forhold til rådighedsbeløbet opgjort i 4. økonomirapport 2025.

Finansiering

I det korrigerede budget for 2025 er der budgetteret med samlede finansieringsindtægter på 46.542 mio. kr. vedrørende sundhedsområdet og 984 mio. kr. vedrørende Regional Udvikling. Regnskabet blev 5 mio. kr. bedre end det korrigerede budget på sundhedsområdet. På det regionale udviklingsområde er regnskabsresultatet identisk med budgettet.

Likviditet

Regionerne under ét oplever generelt et pres på likviditeten i disse år.

Region Hovedstadens likvide beholdning udgør 1.907,1 mio. kr. ultimo 2025 og der er således tale om et fald i likviditeten ultimo 2025 på 691,1 mio. kr. i forhold til ultimo 2024. Korrigeres der for uforbrugte eksterne midler, udgør de likvide midler dog en negativ beholdning på -729,7 mio. kr. ultimo 2025. Det er derfor af afgørende betydning for regionens likviditet, at disse eksterne midler indgår i regionens likvide beholdning.

Den beregnede likviditet (også omtalt som den reelle likviditet eller nettolikviditeten) er opgjort som likvide beholdninger tillagt kortfristede tilgodehavender minus kortfristede gældsforpligtigelser. Som det fremgår af note 16 om de likvide aktiver, er regionens nettolikviditet blevet forværret med 175,4 mio. kr. i 2025. Således udgør regionens nettolikviditet ultimo 2025 i alt -2.112,8 mio. kr.

Eftersom nettolikviditeten er blevet forværret i løbet af 2025, er det fortsat nødvendigt med fokus på en styrkelse af likviditetsberedskabet i de kommende år.

I grafen nedenfor vises regionens likviditet opgjort efter kassekreditreglen samt den likvide beholdning ultimo hver måned. Begge grafer er illustreret i forhold til budgetlovens krav på ca. 1.940 mio. kr. svarende til 1.000 kr. pr. indbygger. Denne forudsætning er opfyldt i 2025.

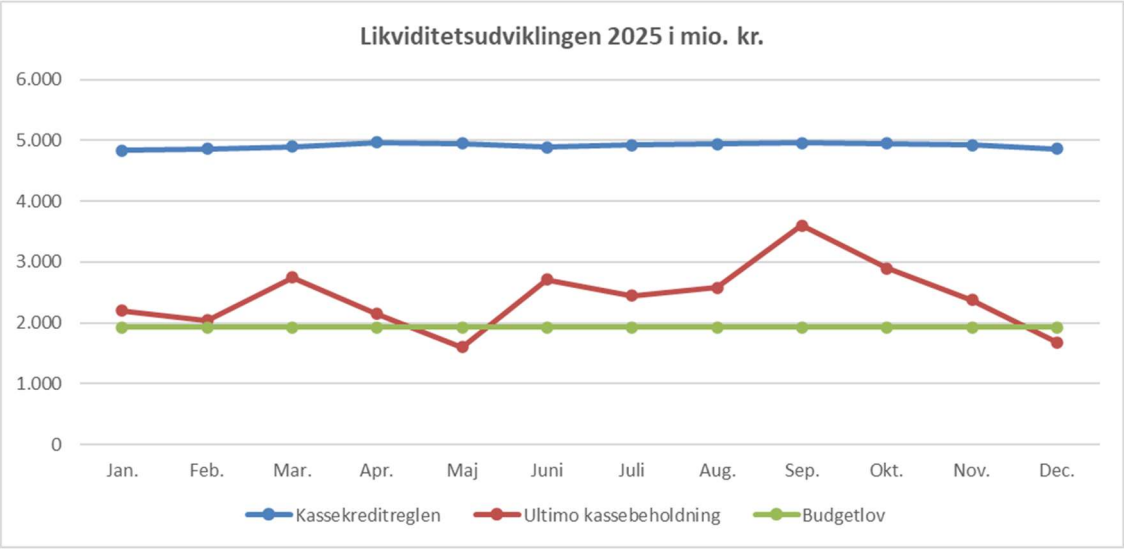

Varelagre
Det tidligere nationale værnemiddellager, nu regionale restlager af værnemidler, havde ultimo 2025 en regnskabsmæssig værdi på nu blot 24 mio. kr. RescEU-lageret havde en værdi ultimo 2025 på 25 mio. kr. og regionens eget lager beliggende i Fabriksparken i Glostrup havde en bogført værdi ultimo 2025 på ca. 256 mio. kr. Værdien af de tre lagre er også i løbet af 2025 væsentlig reduceret som en følge af udleveringer fra det regionale lager, naturligt forbrug fra lageret, men også som en konsekvens af ukurans og regnskabsmæssige nedskrivninger.

Region Hovedstadens medicinlager under Region Hovedstadens Apotek udgør 578 mio. kr. ultimo 2025, hvilket er en stigning på 35 mio. kr. i forhold til 2024, hvor værdien var 543 mio. kr.

Langfristet gæld
Region Hovedstadens samlede langfristede gæld er ved udgangen af 2025 opgjort til 8.830 mio. kr. mod 7.620 mio. kr. ved udgangen af 2024. Stigningen i den langfristede gæld på netto ca. 1.210 mio. kr. skyldes primært optagelse af et nyt konkret lån på 1.667 mio. kr. til Nyt Hospital Nordsjælland samt ekstraordinær indfrielse af leasinggæld, der mindsker den langfristede gæld. Stort set al regionens langfristede gæld er optaget i KommuneKredit.

Egenkapital
Egenkapitalen er ultimo 2025 opgjort til 17.956 mio. kr. inklusive driftsresultatet for 2025, svarende til en stigning på 724,1 mio. kr. i forhold til ultimo 2024. Stigningen skyldes dels driftsresultatet på netto 784,0 mio. kr. og øvrige formuereguleringer på netto -60,0 mio. kr. Der er nærmere redegjort for egenkapitalen under note 17.

3. Anvendt regnskabspraksis

Generelt
Region Hovedstadens regnskabspraksis er baseret på retningslinjerne i Indenrigs- og Sundhedsministeriets ”Budget- og Regnskabssystem for Regioner”, og beskrevet i bilag til regionens kasse- og regnskabsregulativ. Dette bilag er løbende opdateret i nødvendigt omfang.

Regnskabet aflægges efter samme praksis som tidligere år.

Der vil forekomme afrundingsdifferencer i enkelte tabeller i regnskabet.

Totalregnskab
Selvejende institutioner med driftsoverenskomst er omfattet af regionens registreringer og indgår på samme måde som regionens egne institutioner.

Indkøb af værnemidler i forbindelse med Covid-19
Siden foråret 2020 har regionen indkøbt ekstraordinært mange værnemidler til både internt og eksternt brug. Størstedelen af disse indkøb af værnemidler er foretaget på foranledning af staten via først den Nationale Operative Stab (NOST) og siden hen Styrelsen for Forsyningssikkerhed (SFOS). Lageret er i 2023 overgået til regionerne, men hele lageret er ikke fordelt 31/12 2024. Regionen har derfor lavet en fordeling af lageret efter bloknøglen og indregnet en teknisk gæld til de øvrige regioner. Alt lager, som ikke er fordelt 31/12 2025 er medregnet i Region Hovedstaden lagerbeholdning.

Generelt om indregning og måling
Hovedreglen er, at alle indtægter og udgifter henføres til det regnskabsår, de vedrører, uanset betalingstidspunkt. Aktiver indregnes i balancen, når det er sandsynligt, at en fremtidig økonomisk fordel vil tilgå regionen, og aktivets værdi kan måles pålideligt. Forpligtelser indregnes i balancen, når det er sandsynligt, at en fremtidig økonomisk fordel vil fragå regionen og forpligtelsens værdi kan måles pålideligt.

Resultatopgørelsen
Resultatopgørelsen indeholder alle regnskabsårets indtægter og omkostninger, herunder afskrivninger, lagerforskydninger, forskydninger i feriepenge og hensættelser til pension mv.

I det omkostningsbaserede regnskab indregnes og måles aktiver i balancen, og de afskrives over forventet levetid.

Balancen - Aktiver

Indregning og måling af anlægsaktiver
Som udgangspunkt aktiveres alle registreringer foretaget på dranst 3 (anlæg), mens registreringer foretaget på dranst 1 (drift) kun undtagelsesvist aktiveres.

Anlægsaktiver måles til kostpris med fradrag af akkumulerede af- og nedskrivninger. Kostprisen omfatter anskaffelsesprisen samt omkostninger direkte tilknyttet anskaffelsen indtil det tidspunkt, hvor aktivet er klar til brug.

I balancen indgår anlæg under udførelse.

Anlægsaktiver, samt forbedringer/opgraderinger af eksisterende aktiver, indregnes i balancen når aktivet:
- forventes anvendt i mere end et regnskabsår
- har en værdi, som kan måles pålideligt
- konkret vurdering inden for vise overordnede rammer, f.eks. en vurdering af udgiftens størrelse og karakter i forhold til den pågældende institutions eller aktivets sædvanlige udgiftsniveau.

Øvrige anskaffelser udgiftsføres i anskaffelsesåret.

Op- og nedskrivning af aktiver kan finde sted, såfremt en værdiændring antages at være permanent, og den har baggrund i en faktisk hændelse, f.eks. ny lovgivning.

Ved afhændelse af materielle anlægsaktiver straksafskrives den bogførte værdi i resultatopgørelsen. Salgsprisen med fradrag af salgsomkostninger registreres som hovedregel som en anlægsindtægt.

Finansielt leasede aktiver indregnes og måles på tilsvarende vis som aktiver, der ejes af Region Hovedstaden.

For finansielle leasingkontrakter opgøres kostprisen til nutidsværdien af de fremtidige leasingydelser ved anvendelse af leasingaftalens interne rentefod eller en tilnærmet værdi herfor. Den kapitaliserede leasingforpligtelse indgår under finansielle forpligtelser.

Indkøb af leasede aktiver (fx medicotekniske apparaturanskaffelser) aktiveres i anlægskartotek, når hele indkøbet er afsluttet. De oparbejdede renter i indkøbsperioden tilbagebetales sammen med den løbende leasingydelse. Anskaffelser, der fortsat er i etablering ved årets udgang, og som derfor ikke kan færdiganskaffes i året, bliver aktiveret samlet som anlægsaktiv under udførelse. Der vil efterfølgende ske en opdeling, når aktiverne er færdiganskaffet.

For flerårige anskaffelser, hvor leasingfinansiering anvendes, fx Sundhedsplatform og Sterilcentraler, hvor det er planlagt, at anskaffelsen strækker sig over flere år, betales de

påløbne renter løbende. Disse flerårige anskaffelser aktiveres som anlægsaktiver under udførelse, indtil de er endeligt anskaffet.

Immaterielle anlægsaktiver
Immaterielle anlægsaktiver er defineret som identificerbare ikke finansielle aktiver uden fysisk substans til vedvarende eje eller brug mv. I Region Hovedstaden vil der typisk være tale om omkostninger til udviklingsprojekter erhvervet mod vederlag, internt oparbejdet samt visse softwareudgifter, herunder fx patenter, rettigheder og licenser.

Immaterielle anlægsaktiver afskrives lineært med en brugstid, der typisk fastsættes til mellem 3 og 10 år ud fra en konkret vurdering af det enkelte aktiv.

Materielle anlægsaktiver
Materielle anlægsaktiver er defineret som et anlægsaktiv med fysisk substans til vedvarende eje eller brug.

Materielle anlægsaktiver afskrives lineært over den forventede brugstid, baseret på følgende vurdering af aktivernes forventede brugstider:
- Bygninger 15-50 år
- Tekniske anlæg, installationer, maskiner, og transportmidler 5-30 år
- Inventar, computer- og andet IT-udstyr 3-10 år

Tilgodehavender
Tilgodehavender måles til nominel værdi eller kursværdi. Der foretages nedskrivning til imødegåelse af forventede tab. Som hovedregel sker dette over driften. I regnskabet redegøres for den nominelle værdi af tilgodehavender og udlån.

Som udgangspunkt anses tilgodehavender, der forfalder til betaling inden for et år, for kortfristede tilgodehavender. Tilgodehavender, der forfalder til betaling efter et år, indregnes som langfristede tilgodehavender.

Særligt fremhæves:

- For aktiver tilhørende fonde og legater gælder, at værdipapirer optages til kursværdi, og øvrige aktiver optages til nominel værdi.
- Pantebreve indregnes med det aktuelle resttilgodehavende.
- Noterede aktier indregnes til kursværdien pr. 31. december, og ikke-noterede aktier og andre kapitalandele indregnes efter den indre værdis metode (selskabets egenkapital).
- Tilgodehavende vedrørende Landsbyggefonden er optaget under eventualrettigheder, og indskud værdiansættes til 0 kr. ultimo året.
- Ikke-likvide obligationer indregnes til den nominelle værdi.

Varebeholdninger
Region Hovedstaden medtager som udgangspunkt varebeholdninger og forbrugsmaterialer, når lagerværdien overstiger 1 mio. kr. Som følge af forskelligartede

varebeholdninger opgør Regionslageret lagerværdien efter en ”glidende gennemsnitspris” og Apoteket opgør lagerværdien efter historisk kostpris. Lagerforskydning modposteres i driften. Det regionale restlager af værnemiddellager og RescEU lageret indgår i regionens varebeholdninger.

Fysiske anlæg til salg
Grunde og bygninger til videresalg omfatter aktiver, hvor der er truffet beslutning om salg, og hvor aktivet ikke anvendes i produktionen. Værdien måles til kostpris tillagt eventuelle forarbejdnings omkostninger, herunder omkostninger til byggemodning. Der foretages ikke afskrivning på bygninger til videresalg.

Likvide aktiver
Likvide beholdninger omfatter kontante beholdninger, indeståender i pengeinstitutter samt kortfristede værdipapirer, som uden hindring kan omsættes til likvide beholdninger. Værdipapirer optages til markedsværdi på balancedagen. Saldoen svarer som udgangspunkt til den tilstedeværende eller disponible beholdning.

Balancen - Passiver

Egenkapital
Egenkapitalen er målt som forskellen mellem aktiver og forpligtelser. Egenkapitalen er på denne måde et udtryk for regionens formue. Dette sker med baggrund i de værdiansættelsesprincipper, som er anvendt ved indregning af aktiver og forpligtelser.

Ved registrering af aktiver i balancen på baggrund af gaver/sponsorater samt modtagne tilskud til specifikke anlægsprojekter, optages der en tilsvarende gældspost/”forpligtelse” direkte på egenkapitalen. Aktivet samt tilsvarende modpost på egenkapitalen indregnes med genanskaffelsesværdi.

Hensatte forpligtelser
Forpligtigelser, der ikke er forsikringsmæssigt afdækket, optages i balancen under hensættelser. Hensatte forpligtelser kendetegnes ved, at der på opgørelsesdagen foreligger en retlig eller faktisk forpligtelse, og det desuden er sandsynligt, at afviklingen heraf vil medføre et træk på regionens økonomiske ressourcer af uvis størrelse eller på uvist tidspunkt.

Særligt fremhæves:
- For ydelsesbaserede ordninger (medarbejdere som hidtil har været ansat som tjenestemænd eller på tjenestemands-lignende vilkår) foretages nu hvert 5. år en aktuarmæssig beregning af nutidsværdien af de fremtidige ydelser på baggrund af forudsætninger om udvikling i lønniveau, rente, inflation, dødelighed mv. Seneste aktuarberegning er foretaget ultimo 2023.
- Pensionsforpligtelsen vedrørende tjenestemænd formindskes som følge af de faktiske pensionsudbetalinger.
- Hensættelser til arbejdsskader indregnes på baggrund af aktuarmæssig beregning.

- Hensættelser til patientskader måles og indregnes ud fra forudsætninger om skader anmeldt til Patientforsikringen, samt forventninger om anerkendelsesprocent og gennemsnitlige erstatningsbeløb på baggrund af tidligere års erfaringer.
- Hensættelse af engangsbeløb vedrørende tjenestemænd med 37 års eller mere opsparet anciennitet.
- Seniorbonus indgår ikke som en hensættelse.

Passiver tilhørende fonde og legater
Indregnes som hovedregel til nominel værdi, dog indregnes værdipapirer til kursværdi.

Langfristet gæld
Gæld til (real-) kreditinstitutter indregnes til det modtagne provenu ved lånoptagelsen fratrukket afholdte transaktionsomkostninger og nedskrives løbende til restgælden.

Ved førtidsindfrielse af eventuelle leasingforpligtelser vil leasingforpligtelsen blive nedskrevet med den ekstraordinære leasingydelse. Kapitaliserede restforpligtelser på finansielle leasingkontrakter indregnes.

I forbindelse med betalingen af den skyldige gæld til Lønmodtagernes Feriemidler i august 2021 har regionen optaget et langfristet lån i KommuneKredit til finansiering heraf.

Kortfristet gæld
Gæld som optages og afvikles inden for et år, anses som udgangspunkt for kortfristet gæld, og optages til nominel værdi.

Særligt fremhæves:

- Uforbrugte eksterne midler (forskningsmidler mv.) optages ultimo regnskabsåret som kortfristet gæld.
- Under kortfristet gæld indgår også modtagne forudbetalinger samt køb hvor levering har fundet sted, men fakturaen endnu ikke er modtaget.
- Den kortfristede feriepengeforpligtelse falder i takt med overgangen til samtidighedsferie.
- Feriepengeforpligtelse vedrørende medarbejdere ansat som tjenestemænd eller på tjenestemandslignende vilkår udgiftsføres, når beløbet forfalder til betaling.

Pengestrømsopgørelse
Pengestrømsopgørelsen præsenteres efter den indirekte metode og viser pengestrømme vedrørende drift, investering og finansiering samt regnskabsårets forskydning i likvider. Desuden vises likvid beholdning ved regnskabsårets begyndelse og afslutning.

Eventualrettigheder og -forpligtelser
Operationelt leasede aktiver, afgivne garantier og eventualposter indregnes ikke i balancen.

Der oplyses om afgivne garantier og eventualposter, der overstiger 1 mio. kr. i et særskilt kapitel til årsregnskabet.

4. Resultatopgørelse

Årsregnskabet indeholder en resultatopgørelse, jf. opstillingen i skemaet på næste side. Redegørelsen for væsentlige afvigelser mellem bevilling og regnskab foretages i årsregnskabets afsnit ”Regnskabsoversigt og specielle bemærkninger”. Regionens resultatopgørelse viser regionens ressourceforbrug for året sammenlignet med foregående år.

Resultatopgørelse 2025		Sundhed			Social og specialundervisning			Regional Udvikling			Regionen i alt	
Beløb i 1.000 kr.	**Note**	**Regnskab 2024**	**Regnskab 2025**	**Note**	**Regnskab 2024**	**Regnskab 2025**	**Note**	**Regnskab 2024**	**Regnskab 2025**	**Note**	**Regnskab 2024**	**Regnskab 2025**
Driftsindtægter												
Takstbetalinger		-3.651.518	-3.778.670		-1.154.888	-1.246.220		-84.704	-101.527		-4.891.111	-5.126.416
Øvrige driftsindtægter		-3.512.685	-3.756.204		-33.253	-36.952		-27.844	-11.607		-3.573.782	-3.804.763
Driftsindtægter i alt		**-7.164.203**	**-7.534.873**		**-1.188.141**	**-1.283.172**		**-112.548**	**-113.134**		**-8.464.892**	**-8.931.179**
Driftsomkostninger												
Personaleomkostninger		26.577.298	28.168.173		1.031.115	1.113.080		236.046	242.816		27.844.459	29.524.069
Materiale- og aktivitetsomkostninger		1.208.763	2.542.364		52.783	57.842		85.747	100.118		1.347.293	2.700.323
Af- og nedskrivninger		1.778.868	1.762.881		24.130	24.904		115	101		1.803.113	1.787.886
Andre driftsomkostninger		20.677.894	20.378.327		103.554	102.934		671.101	629.433		21.452.548	21.110.694
Fælles formål og administration	1	544.222	593.078	1	11.917	13.464	1	10.476	11.244	1	566.615	617.785
Renter	2	-130.623	-26.077	2	12.399	13.687	2	-1.141	2.603	2	-119.364	-9.786
Driftsomkostninger i alt	3	**50.656.422**	**53.418.747**	3	**1.235.898**	**1.325.910**	3	**1.002.344**	**986.315**	3	**52.894.664**	**55.730.972**
Driftsresultat før finansieringsindtægter		**43.492.219**	**45.883.873**		**47.757**	**42.738**		**889.795**	**873.182**		**44.429.772**	**46.799.793**
Finansieringsindtægter												
Bloktilskud fra staten (1.90.90 / 2.90.91 / 3.90.90)		-37.941.732	-38.993.364		0	0		-727.164	-746.088		-38.668.896	-39.739.452
Grund- og udviklingsbidrag fra kommunerne (1.90.91 / 3.90.91)		0	0					-227.844	-237.600		-227.844	-237.600
Aktivitetsbestemte tilskud fra staten (1.90.93)		-519.781	-537.129								-519.781	-537.129
Aktivitetsafhængige bidrag fra kommunerne (1.90.92)		-6.770.754	-7.017.010								-6.770.754	-7.017.010
Øvrige finansieringstilskud (1.90.99)		0	0								0	0
Objektive finansieringsbidrag (2.90.90)					-37.087	-52.630					-37.087	-52.630
Finansieringsindtægter i alt		**-45.232.267**	**-46.547.503**		**-37.087**	**-52.630**		**-955.008**	**-983.688**		**-46.224.362**	**-47.583.821**
Driftsresultat	4	**-1.740.048**	**-663.630**	4	**10.670**	**-9.893**	4	**-65.213**	**-110.506**	4	**-1.794.591**	**-784.028**

5. Balancen

Aktiver i 1.000 kr.	Note	Sundhed	Social og special-undervisning	Regional Udvikling	Ikke fordelte aktiver	Regionen i alt 31-12-2025
Immaterielle anlægsaktiver	5	**281.463**	**0**	**0**	**0**	**281.463**
Materielle anlægsaktiver		**36.756.464**	**449.948**	**1.470**	**230.043**	**37.437.925**
Grunde	6	1.957.397	99.988	1.470	177.170	2.236.025
Bygninger	7	16.245.092	297.108	0	51.572	16.593.772
Tekniske anlæg og maskiner	8	2.783.087	17.577	0	0	2.800.664
Inventar - herunder IT-udstyr	9	332.752	4.262	0	1.301	338.315
Materielle anlægsaktiver under udførelse	10	15.438.136	31.013	0	0	15.469.149
Aktiver vedrørende beløb til opkrævning eller udbetaling for andre						**0**
Kommuner og regioner mv.						**0**
Staten						**0**
Aktiver tilhørende fonds og legater	11					**98.091**
Langfristede tilgodehavender	12					**224.573**
Akkumuleret resultat vedr. social og specialundervisning	13		-45.592			**-45.592**
Varebeholdninger		850.816	0	0	0	**850.816**
Fysiske anlæg til salg		0	0	0	0	**0**
Tilgodehavender hos staten	14					**1.949.564**
Kortfristede tilgodehavender i øvrigt	15					**1.381.409**
Likvide aktiver	16					**1.907.117**
Aktiver i alt						**44.085.365**

Passiver i 1.000 kr.	Note	Sundhed	Social og special-undervisning	Regional Udvikling	Ikke fordelte aktiver	Regionen i alt 31-12-2025
Egenkapital	17					**-17.182.048**
Driftsresultater overført til næste år	17	-663.630		-110.506	0	**-774.136**
Hensatte forpligtelser	18					**-8.238.491**
Passiver tilhørende fonds og legater	11					**-68.274**
Passiver vedrørende beløb til opkrævning eller udbetaling for andre						**0**
Kommuner og regioner mv.						0
Staten						0
Langfristet gæld	19					**-8.829.619**
Kortfristet gæld til pengeinstitutter	20					-19.449
Kortfristet gæld til staten	21					**515.209**
Kortfristet gæld i øvrigt	22					**-9.488.556**
Passiver i alt						**-44.085.365**

6. Pengestrømsopgørelse

Formålet med pengestrømsopgørelsen er at vise pengestrømmen fordelt på drifts-, investerings- og finansieringsaktiviteterne. I tilknytning til pengestrømsopgørelsen for social- og specialundervisningsområdet vises det likviditetsmæssige mellemværende mellem området og regionen.

Pengestrømsopgørelse	Sundhed		Social og specialundervisning		Regionaludvikling		Region i alt	
Beløb i 1.000 kr.	**Regnskab 2024**	**Regnskab 2025**	**Regnskab 2024**	**Regnskab 2025**	**Regnskab 2024**	**Regnskab 2025**	**Regnskab 2024**	**Regnskab 2025**
Driftsresultat								
Likviditetsreguleringer til driftsresultat	**1.740.048**	**663.630**	**-10.670**	**9.893**	**65.213**	**110.506**	**1.794.591**	**784.028**
+ afskrivninger	1.778.868	1.762.881	24.130	24.904	115	101	1.803.113	1.787.886
+/- regulering af varebeholdninger	-668.830	-71.933	0	0	0	0	-668.830	-71.933
+/- regulering af feriepenge	-683.001	100.680	3.351	3.784	662	-1.271	-678.988	103.193
+/- regulering af pensionshensættelse	24.372	20.344	1.158	963	18	0	25.548	21.307
+/- øvrige periodiseringer*	-387.285	-660.332	1.273	11.847	-17.535	-8.510	-403.546	-656.995
Likviditetsvirkning fra drift	**1.804.172**	**1.815.269**	**19.242**	**51.390**	**48.473**	**100.827**	**1.871.887**	**1.967.486**
Likviditetsreguleringer fra investeringer								
- køb af anlægsaktiver	-2.734.012	-3.732.917	-23.733	-31.175	-69.104	-70.715	-2.826.849	-3.834.807
- igangværende arbejder	0	0	0	0	0	0	0	0
+ Salg af anlægsaktiver	14.274	0	0	0	0	0	14.274	0
+ Salg af anlægsaktiver i forbindelse med kvalitetsfondsinvesteringer	0	0					0	0
Likviditetsvirkning af investeringer	**-2.719.738**	**-3.732.917**	**-23.733**	**-31.175**	**-69.104**	**-70.715**	**-2.812.575**	**-3.834.807**
Likviditetsvirkning fra drift og investering	**-915.566**	**-1.917.648**	**-4.491**	**20.215**	**-20.631**	**30.112**	**-940.688**	**-1.867.321**
Øvrige likviditetsforskydninger:								
+/- forskydninger i kortfristede tilgodehavender							424.474	-625.051
+/- forskydninger i kortfristede gældsforpligtelser							-129.740	561.469
+ optagelse af eksterne lån							496.900	251.200
- afdrag på eksisterende lån							-985.858	-372.774
- hensættelser til finansiering af projekter med kvalitetsfondsstøtte							0	0
+ forbrug af hensættelser til finansiering af projekter med kvalitetsfondsstøtte							1.525.542	1.773.225
+/- værdiregulering af likvide aktiver							0	0
+/- øvrige finansielle poster							446.180	-411.867
Øvrige likviditetsforskydninger							**1.777.498**	**1.176.202**
Årets samlede likviditetsforskydninger							**836.811**	**-691.118**
+ likvid beholdning primo regnskabsåret							1.761.425	2.598.236
Likvid beholdning ultimo regnskabsåret							**2.598.236**	**1.907.117**

7. Noter til resultatopgørelse og balance

Note 1: Fælles formål og administration

I forbindelse med aflæggelsen af regionens årsregnskab foretages en fordeling af fælles formål og administration (hovedkonto 4) til hver af de tre regionale aktivitetsområder; sundhedsområdet (hovedkonto 1), socialområdet (hovedkonto 2) samt det regionale udviklingsområde (hovedkonto 3). Fordelingsnøglen er fastsat af administrationen under hensyntagen til de tre aktivitetsområders belastning af fællesområdet.

Beløb i 1.000 kr.	Korrigeret budget 2025	Regnskab 2025	Afvigelse mindreudgifter (+) merudgifter (-) end korrigeret budget
Fordelingsregnskab udgifter			
Sundhedsområdet	1.103.416	1.135.786	-32.370
Socialområdet	26.570	27.277	-707
Regional Udvikling	22.190	22.780	-590
I alt	**1.152.176**	**1.185.843**	**-33.668**
Fordelingsregnskab omkostninger			
Sundhedsområdet	-335.723	-542.709	206.986
Socialområdet	-8.545	-13.813	5.268
Regional Udvikling	-7.136	-11.536	4.400
I alt	**-351.404**	**-568.058**	**216.654**
Fordelingsregnskab i alt			
Sundhedsområdet	767.693	593.078	174.615
Socialområdet	18.025	13.464	4.561
Regional Udvikling	15.054	11.244	3.809
I alt	**800.772**	**617.785**	**182.986**

På administrationsområdet er 64,1 mio. kr. af de registrerede udgifter i regnskabet direkte fordelt til sundhedsområdet. De resterende administrationsudgifter er fordelt med 95,54 % til sundhedsområdet, 2,43 % til socialområdet og 2,03 % til det regionale udviklingsområde. Den anvendte fordelingsnøgle er på niveau med tidligere regnskabsår.

Note 2: Renter

Regionens samlede renteindtægter og renteudgifter registreret på hovedkonto 5 i 2025 udgør i alt en nettorenteindtægt på 9,8 mio. kr.

Fordelingen af regionens udgifter og indtægter vedrørende renter
Regionens renteudgifter, -indtægter og -omkostninger skal i forbindelse med det omkostningsbaserede årsregnskab 2025 fordeles.

Den samlede fordeling af renter i det omkostningsbaserede regnskab vedrører såvel drifts- som anlægskapital, herunder også anlægskapital i relation til igangværende investeringsarbejder. Dette indebærer, at investeringsudgifter finansieres som interne lån, der forrentes med en intern rentesats og afdrages i det følgende år. Det årlige afdrag svarer som minimum til afskrivningen på aktiviteten, og rentesatsen er ens for alle omkostningsbaserede bevillingsområder.

Den interne rentesats fastsættes på basis af markedsrenten. Renten som anvendes for 2025 er 3,28 % p.a. beregnet ud fra et 20-årigt fastforrentet lån i KommuneKredit. Dette indebærer, at der på hvert område pålægges en intern rente af værdien af aktivet pr. 1. januar 2025.

De interne lån vedrørende socialområdet udgør for regnskabsåret den bogførte værdi af de materielle anlægsaktiver primo året og ændres i året med den likviditetsvirkning (inkl. den beregnede rente), som driften og investeringerne i området påfører regionens kasse. Derudover er der i nettorenterne indeholdt direkte henførbare renter til det sociale område for 414,5 t.kr.

Desuden fordeles renteudgifterne vedrørende lån til lokalbaneinvesteringerne direkte til Regional Udvikling. De direkte renter udgør i 2025 3,26 mio. kr.

De resterende renter overføres til sundhedsområdet og det regionale område, således at alle renter fordeles fuldt ud.

Rentefordeling **Beløb i 1.000 kr.**	**2025**
Renter Sundhed	-26.077
Renter Social- og specialundervisning	13.687
Renter Regional Udvikling	2.603
I alt	**-9.786**

Note 3: Driftsomkostninger

Der henvises til resultatopgørelsens opdeling på de tre aktivitetsområder.

Note 4: Regnskabsposten driftsresultat

Noten til driftsresultatet er samme note, som tilføjes balanceposten driftsresultater overført til næste år. Der henvises derfor til specifikationen af egenkapitalen i note 17.

Note 5: Immaterielle anlægsaktiver

Immaterielle anlægsaktiver Beløb i 1.000 kr.	Sundhed	Social- og special-undervisning	Regional Udvikling	Fælles formål og administration	I alt
Kostpris pr. 1.1.2025	1.202.379	0	0	189.077	1.391.456
Tilgang	244	0	0	0	244
Afgang	-4.026	0	0	0	-4.026
Overført	51.862	0	0	0	51.862
Kostpris pr. 31.12.2025	**1.250.459**	**0**	**0**	**189.077**	**1.439.536**
Af- og nedskrivninger pr. 1.1.2025	-864.100	0	0	-189.077	-1.053.177
Årets afskrivninger	-108.922	0	0	0	-108.922
Årets nedskrivninger	0	0	0	0	0
Af- og nedskrivninger af afhændede aktiver	4.026	0	0	0	4.026
Af- og nedskrivninger pr. 31.12.2025	**-968.996**	**0**	**0**	**-189.077**	**-1.158.073**
Regnskabsmæssig værdi pr. 31.12.2025	**281.463**	**0**	**0**	**0**	**281.463**

Note 6: Materielle anlægsaktiver – Grunde

Grunde Beløb i 1.000 kr.	Sundhed	Social- og special-undervisning	Regional Udvikling	Fælles formål og administration	I alt
Kostpris pr. 1.1.2025	2.011.691	103.963	1.470	177.170	2.294.294
Tilgang	0	-3.975	0	0	-3.975
Afgang	0	0	0	0	0
Overført	0	0	0	0	0
Kostpris pr. 31.12.2025	**2.011.691**	**99.988**	**1.470**	**177.170**	**2.290.319**
Af- og nedskrivninger pr. 1.1.2025	-54.294	0	0	0	-54.294
Årets afskrivninger	0	0	0	0	0
Årets nedskrivninger	0	0	0	0	0
Af- og nedskrivninger af afhændede aktiver	0	0	0	0	0
Af- og nedskrivninger pr. 31.12.2025	**-54.294**	**0**	**0**	**0**	**-54.294**
Regnskabsmæssig værdi pr. 31.12.2025	**1.957.397**	**99.988**	**1.470**	**177.170**	**2.236.025**

Note 7: Materielle anlægsaktiver – Bygninger og anlæg til salg

Bygninger Beløb i 1.000 kr.	Sundhed	Social- og special-undervisning	Regional Udvikling	Fælles formål og administration	I alt
Kostpris pr. 1.1.2025	24.321.619	628.699	0	97.516	25.047.834
Tilgang	161.527	14.877	0	0	176.404
Afgang	-5.108	0	0	0	-5.108
Overført	2.443.760	7.247	0	0	2.451.007
Kostpris pr. 31.12.2025	**26.921.799**	**650.823**	**0**	**97.516**	**27.670.138**
Af- og nedskrivninger pr. 1.1.2025	-9.757.295	-333.251	0	-43.976	-10.134.522
Årets afskrivninger	-921.615	-20.464	0	-1.968	-944.047
Årets nedskrivninger	0	0	0	0	0
Af- og nedskrivninger af afhændede aktiver	2.203	0	0	0	2.203
Af- og nedskrivninger pr. 31.12.2025	**-10.676.707**	**-353.715**	**0**	**-45.944**	**-11.076.366**
Regnskabsmæssig værdi pr. 31.12.2025	**16.245.092**	**297.108**	**0**	**51.572**	**16.593.772**

Note 8: Materielle anlægsaktiver - Tekniske anlæg, større specialudstyr, transport-midler mv.

Tekniske anlæg mv. Beløb i 1.000 kr.	Sundhed	Social- og special-undervisning	Regional Udvikling	Fælles formål og administration	I alt
Kostpris pr. 1.1.2025	7.878.593	51.979	594	615	7.931.781
Tilgang	302.795	2.046	0	0	304.841
Afgang	-226.558	-792	0	0	-227.350
Overført	252.622	1.090	0	0	253.712
Kostpris pr. 31.12.2025	**8.207.452**	**54.323**	**594**	**615**	**8.262.984**
Af- og nedskrivninger pr. 1.1.2025	-4.988.832	-33.874	-493	-615	-5.023.814
Årets afskrivninger	-631.511	-3.664	-101	0	-635.276
Årets nedskrivninger	0	0	0	0	0
Af- og nedskrivninger af afhændede aktiver	195.978	792	0	0	196.770
Af- og nedskrivninger pr. 31.12.2025	**-5.424.365**	**-36.746**	**-594**	**-615**	**-5.462.320**
Regnskabsmæssig værdi pr. 31.12.2025	**2.783.087**	**17.577**	**0**	**0**	**2.800.664**

Note 9: Materielle anlægsaktiver - Inventar, herunder computere og andet IT-udstyr

Inventar mv. Beløb i 1.000 kr.	Sundhed	Social- og special-undervisning	Regional Udvikling	Fælles formål og administration	I alt
Kostpris pr. 1.1.2025	768.894	19.899	0	53.714	842.507
Tilgang	31.112	783	0	1.312	33.207
Afgang	-15.789	0	0	0	-15.789
Overført	106.500	0	0	0	106.500
Kostpris pr. 31.12.2025	**890.717**	**20.682**	**0**	**55.026**	**966.425**
Af- og nedskrivninger pr. 1.1.2025	-479.382	-15.645	0	-53.714	-548.741
Årets afskrivninger	-90.360	-775	0	-11	-91.146
Årets nedskrivninger	0	0	0	0	0
Af- og nedskrivninger af afhændede aktiver	11.777	0	0	0	11.777
Af- og nedskrivninger pr. 31.12.2025	**-557.965**	**-16.420**	**0**	**-53.725**	**-628.110**
Regnskabsmæssig værdi pr. 31.12.2025	**332.752**	**4.262**	**0**	**1.301**	**338.315**

Note 10: Materielle anlægsaktiver under udførelse

Anlæg under udførelse Beløb i 1.000 kr.	Sundhed	Social- og special-undervisning	Regional Udvikling	Fælles formål og administration	I alt
Kostpris pr. 1.1.2025	14.651.842	17.762	0	0	14.669.604
Tilgang	3.641.038	21.588	0	0	3.662.626
Afgang	0	0	0	0	0
Overført	-2.854.744	-8.337	0	0	-2.863.081
Kostpris pr. 31.12.2025	**15.438.136**	**31.013**	**0**	**0**	**15.469.149**
Af- og nedskrivninger pr. 1.1.2025	0	0	0	0	0
Årets afskrivninger	0	0	0	0	0
Årets nedskrivninger	0	0	0	0	0
Af- og nedskrivninger af afhændede aktiver	0	0	0	0	0
Af- og nedskrivninger pr. 31.12.2025	**0**	**0**	**0**	**0**	**0**
Regnskabsmæssig værdi pr. 31.12.2025	**15.438.136**	**31.013**	**0**	**0**	**15.469.149**

Note 11: Aktiver og passiver tilhørende fonde og legater

Aktiver tilhørende fonde og legater Beløb i 1.000 kr.	Primo 2025	Ændring	Ultimo 2025
Legater	57.107	3.481	60.588
Deposita	34.034	3.469	37.503
I alt	**91.141**	**6.950**	**98.091**

Passiver tilhørende fonde og legater Beløb i 1.000 kr.	Primo 2025	Ændring	Ultimo 2025
Legater	-57.130	-3.463	-60.593
Deposita	-7.102	-579	-7.681
I alt	**-64.232**	**-4.042**	**-68.274**

Samlet set er der en ultimosaldo på 29,8 mio. kr.

Note 12: Langfristede tilgodehavender

Beløb i 1.000 kr.	Primo 2025	Ændring	Ultimo 2025
Aktier og andelsbeviser m.v.	49.504	13.170	62.674
Andre langfristede udlån og tilgodehavender	6.425	598	7.023
Deponerede beløb for lån m.v.	148.977	5.900	154.876
I alt	**204.906**	**19.668**	**224.573**

Aktier og andelsbeviser mv. udgør 62,7 mio. kr. ultimo 2025. Aktierne i NOVI Innovation A/S og AMGROS I/S opgøres som regionens ejerandel af egenkapitalen i seneste godkendte årsrapport. Egenkapitalen i NOVI Innovation A/S udgør 77,8 mio. kr. pr. 31. december 2024. Rigshospitalets ejerandel udgør 7,68 % og værdien i regionens regnskab er således 6,0 mio. kr. Egenkapitalen i AMGROS I/S udgør 188,2 mio. kr. pr. 31. december 2024. Region Hovedstadens ejerandel udgør 30,12 % og værdien i regionens regnskab er således 56,7 mio. kr.

Andre langfristede udlån og tilgodehavender består primært af tilgodehavender for betaling af afdrag på realkreditgælden vedr. institutionen Solgaven.

Deponerede beløb for lån m.v. udviser en nettobevægelse på 5,9 mio. kr., som primært dækker over en tilgang i deponerede midler til kvalitetsfondsbyggerierne på 11,9 mio. kr. og en afgang i deponeringerne vedrørende indgåede lejemål mm. på i alt 5,1 mio. kr.

Der er samlet set deponeret for 154,9 mio. kr. ultimo 2025.

Specifikation af de deponerede midler Beløb i 1.000 kr.	Primo 2025	Ændring	Ultimo 2025
Deponering for leje- og leasingprojekter	427.172	-5.112	422.059
Kvalitetsfondsmidler jf. bekendtgørelse nr. 905 af 9. juli 2010	-279.062	11.879	-267.183
Renter vedr. lejemålsdeponering december	866	-866	0
I alt	**148.977**	**5.900**	**154.876**

Den specifikke oversigt over deponerede midler ses nedenfor.

Lejemål Beløb i kr.	Dep. ultimo 2025	Første frigivelse	Beslutning i regionsrådet
Lejekontrakt til Psykiatrisk Center Rigshospitalets distriktspsykiatriske aktiviteter m.v.	6.349.460	2018	feb-08
Lejekontrakt til Psykiatrisk Center Glostrups distriktspsykiatriske aktiviteter m.v. (Ishøj, Vallensbæk, og Høje Tåstrup).	3.010.000	2018	apr-08
Lejekontrakt til Region Hovedstadens Psykiatri, Lejemålet Kristineberg 3, 2100 København Ø	32.200.000	2018	apr-08
Lejemål til interimsforanstaltninger, Rigshospitalet. Lejemål i Aldersrogade 6 C	4.464.444	2018	sep-08
Lejekontrakt til Psyk Center Glostrups distriktspsykiatriske aktiviteter m.v. (Albertslund, Glostrup og Rødovre)	8.480.000	2019	jun-09
Lejekontrakt Psykiatrisk Center Hvidovre - Gammel Kongevej 33, København	21.299.999	2020	mar-10
Psykiatrisk Center Ballerup - Gladsaxe Møllevej Søborg	480.001	2020	mar-10
Lejemål til OPUS team I	4.080.000	2023	apr-13
Lejemål til forsknings- og innovationsaktiviteter (Parken Øster Alle 56)	3.098.667	2015	dec-13
Gyngemosevej 80 – Arkiv Rigshospitalet	8.400.000	2022	aug-19
Lejemål til infektionsmedicinsk forskningscenter (Persimune), Parken, P.H. Langs Allé 2	3.540.000	2016	feb-15
Donationslager, Glostrup	4.992.000	2017	apr-16
Telegrafvej 5, Ballerup	4.464.000	2018	mar-18
Diagnostisk Center – nyt lejemål i Teilumbygningen	7.200.000	2018	apr-17
Nyt lejemål ved Rigshospitalet til samling af regionens forskerstøtte, CAMES-funktioner og div. forskningsfunktioner	58.400.000	2021	jun-20
Samling af 3 OPUS-teams der hører under PC København, Lersø Park Alle 112	21.172.800	2023	mar-21
Udvidelse af lejemål til Akutberedskabet, Telegrafvej 5	11.040.000	2024	dec-21
Hvilebaser - Ndr. Fasanvej	8.280.000	2024	sep-22
Lejemål til Børne- og Ungdomspsykiatrisk Center - Sydvestvej 102 & 104	28.701.869	2024	jan-23
Helsingør Sundhedshus	21.504.000	2025	apr-24
Marielundvej 29	21.000.000	2025	aug-25
Deponering lejemål i alt	**282.157.240**		
Nødstrømsanlæg Herlev Hospital (leasingfinansieret)	46.618.852	2020	dec-17
Uddannelsescenter Bispebjerg	93.283.227	2023	sep-19
Behov for deponeringer i alt (ekskl. Kvalitetsfondsbyggeri)	**422.059.318**		

Kvalitetsfondsmidler, bogført Beløb i kr.	Akkumuleret Deponering 2025
900 Renter af hensatte beløb	50.441.693
901 Hensættelser vedr. kvalitetsfonden	3.932.821.372
902 Overført til projektspecifik egenfinansiering	-6.448.178.329
903 Tilskud vedr. kvalitetsfonds-investeringer	7.876.098.155
904 Lån vedr. kvalitetsfonds-investeringer	3.795.552.000
905 Egenfinansiering vedr. kvalitetsfondsinvesteringer	6.448.178.329
906 Frigivelse vedr. kvalitetsfondsinvesteringer	-15.920.287.172
907 Renter af deponerede beløb vedr. kvalitetsfondsinvesteringer	-1.809.051
Kvalitetsfondsmidler jf. bekendtgørelse nr. 905 af 9. juli 2010	**-267.183.004**

Note 13: Akkumuleret resultat vedrørende social- og specialundervisning

Som det fremgår af balancen, kan det akkumulerede udlæg vedrørende sociale opgaver (hovedkonto 2) opgøres til -45,6 mio. kr.

Note 14: Tilgodehavende hos staten

Beløb i 1.000 kr.	Primo 2025	Ændring	Ultimo 2025
Tilgodehavende moms	1.041.127	754.970	1.796.096
Refusionsberettigede udgifter til vaccinationsindsatser	58.599	-30.227	28.372
Godtgørelse af energiafgifter	17.900	-17.900	0
Øvrige tilgodehavender	118.208	6.888	125.096
Tilgodehavende hos staten i alt	**1.235.834**	**713.730**	**1.949.564**

Regionens momstilgodehavende hos staten ultimo 2025 på 1,8 mia. kr. er modtaget i begyndelsen af 2026.

Note 15: Kortfristede tilgodehavender i øvrigt

Beløb i 1.000 kr.	Primo 2025	Ændring	Ultimo 2025
Andre tilgodehavender	644.813	247.481	892.294
Mellemregning med foregående og følgende år	-42.724	-395.555	-438.279
Tilgodehavender hos kommuner og andre regioner	867.999	59.395	927.394
I alt	**1.470.088**	**-88.679**	**1.381.409**

Samlet set er øvrige tilgodehavender faldet med 88,7 mio. kr. i 2025, fra et tilgodehavende primo året på 1.470,1 mio. kr. til 1.381,4 mio. kr. ultimo 2025.

Bevægelsen sker gennem et fald i mellemregning med foregående og følgende år, der falder med 395,6 mio. kr. Ændringen vedrører primært sygesikringen.

Note 16: Likvide aktiver

Beløb i 1.000 kr.	Primo 2025	Ændring	Ultimo 2025
Kontante beholdninger	1.479	-54	1.425
Indskud i pengeinstitutter m.v.	-1.347.793	-783.504	-2.131.298
Investeringsforeninger	247.697	13.963	261.660
Stats- og realkreditobligationer	3.696.852	78.477	3.775.329
I alt	**2.598.236**	**-691.119**	**1.907.117**

Den likvide beholdning ultimo 2025 udgør 1.907,1 mio. kr. svarende til et fald på 691,1 mio. kr. i forhold til primo året.

Af oversigten ovenfor fremgår det, hvorledes de likvide midler er fordelt på de forskellige anbringelsesformer. Ultimo året udgør kontante beholdninger i alt 1,4 mio. kr. Der er en negativ saldo på 2.131,3 mio. kr. på bankkonti i Danske Bank, som er regionens hovedbank.

De resterende midler på 4.036,9 mio. kr. er placeret i stats-, realkredit- og erhvervsobligationer. Anbringelserne er i overensstemmelse med regionens finansielle retningslinjer.

Region Hovedstaden har gennem hele 2025 efterlevet kassekreditreglen, da den gennemsnitlige likviditet over de sidste 12 måneder har været positiv. Indenrigs- og Sundhedsministeriet forudsætter, at den gennemsnitlige likviditet efter kassekreditreglen skal udgøre minimum 1.000 kr. pr. indbygger. Dette svarer til, at regionens gennemsnitlige likviditet skal være ca. 1.940 mio. kr. Denne forudsætning er opfyldt i 2025.

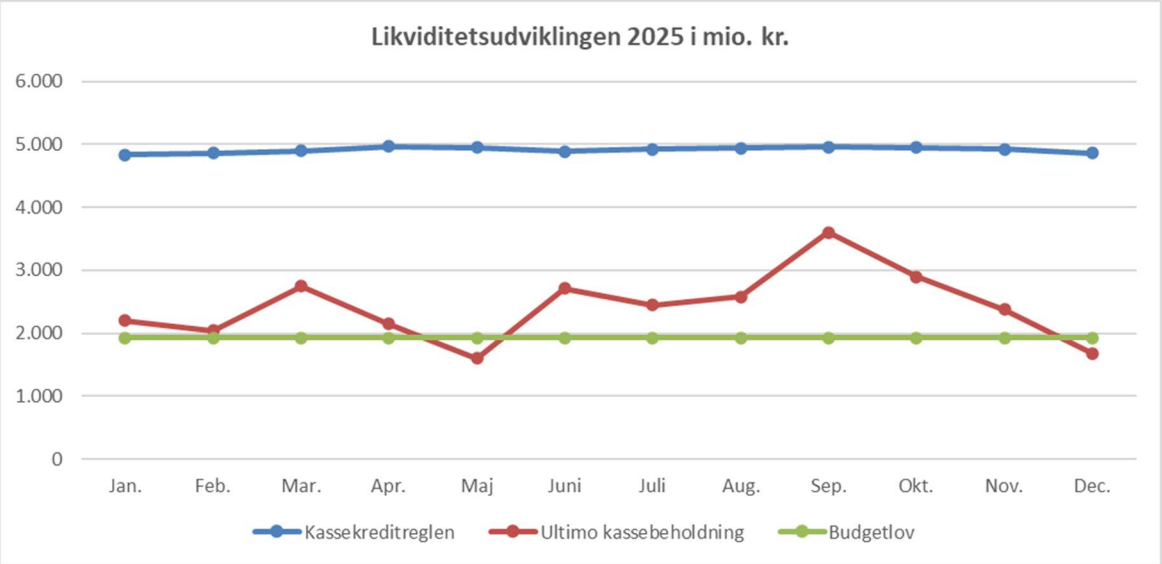

For at få et mere retvisende billede af likviditeten foretages en opgørelse af den reelle likviditet, svarende til den faktiske likvide beholdning korrigeret for kortfristede tilgodehavender og kortfristede gældsforpligtelser.

Den reelle likviditet bør som udgangspunkt altid være positiv, således at regionen til enhver tid er i stand til at håndtere uforudsete likviditetsudsving.

Det ses i tabellen nedenfor, at regionens reelle likviditet var på -1.937,3 mio. kr. primo 2025 og ultimo 2025 er blevet forværret til -2.112,8 mio. kr. Regionens samlede likviditet er således blevet reduceret med 175,4 mio. kr. Det vil sige, at hvis alle kortfristede tilgodehavender og alle kortfristede gældsforpligtelser forfaldt til betaling med det samme (ultimo 2025), ville regionens samlede likviditet være -2.112 mio. kr.

Reel likviditet **Beløb i 1.000 kr.**	**Primo 2025**	**Ændring**	**Ultimo 2025**
Likvide aktiver i alt	2.598.236	-691.119	1.907.117
Tilgodehavender hos staten	1.235.834	713.730	1.949.564
Kortfristede tilgodehavender i øvrigt	1.470.088	-88.679	1.381.409
Kortfristet gæld til staten (ekskl. periodiseringer uden likviditetsvirkning)	-378.321	280.569	-97.752
Kassekreditter og byggelån	-235.394	215.945	-19.449
Kortfristet gæld i øvrigt	-8.702.429	-660.363	-9.362.792
Kortfristet nettogæld	-6.610.222	461.202	-6.149.020
I alt	-4.011.986	-229.917	-4.241.904
Feriepenge	1.989.080	112.813	2.101.893
Kortfristet gæld til staten	85.577	-58.316	27.261
I alt	-1.937.329	-175.420	-2.112.750

I regionens likvide beholdning indgår eksterne midler, der er øremærket specifikke formål, herunder særligt forskning.

Beløb i 1.000 kr.	**Primo 2025**	**Ændring**	**Ultimo 2025**
Fonds- og forskningsmidler	-2.344.082	-155.847	-2.499.929
Eksterne midler ej forskning	-176.825	39.904	-136.921
I alt	**-2.520.907**	**-115.943**	**-2.636.850**

Primo 2025 var der eksterne uforbrugte forskningsmidler for 2.344,1 mio. kr. Dette er ultimo 2025 steget til at udgøre 2.499,9 mio. kr. Derudover er der et fald i eksterne midler, der ikke vedrører forskning, på knap 39,9 mio. kr.

Note 17: Egenkapital

Egenkapitalen er målt som forskellen mellem aktiver og forpligtelser, dvs. hensættelser og gæld, og egenkapitalen er på den måde et udtryk for regionens formue.

Regionens egenkapital udgør ved årets udgang 17.956,2 mio. kr. og er i 2025 forøget med 724,1 mio. kr.

Forbedringen i egenkapitalen kan bl.a. forklares med et regnskabsmæssigt overskud i resultatopgørelsen på 784,0 mio. kr., hvilket forbedrer egenkapitalen tilsvarende.

Egenkapital 1.000 kr.		
Egenkapital primo 2025 (positiv egenkapital)		**-17.232.122**
Årets resultat for Sundhedsområdet:	**-663.630**	
Akkumuleret resultat for Socialområdet:		
Saldo primo 2025	-35.700	
Årets resultat	**-9.893**	
Saldo ultimo året	-45.592	
Akkumuleret resultat for Regional Udvikling:		
Saldo primo 2025	-52.464	
Anlægstilskud til Letbanen 2025	70.715	
Årets resultat	**-110.506**	
Saldo ultimo året	-92.255	
Årets samlede driftsresultat, jf. resultatopgørelsen for 2025	**-784.028**	**-784.028**
Direkte formuereguleringer på egenkapitalen		
Årets resultat på det sociale område	9.893	
Forskydning i hensættelser til tjenestemænd	0	
Forskydning i hensættelser til arbejdsskader	155.913	
Forskydning i hensættelser til patienterstatninger	133.436	
Opgørelse af anlægsindtægter fra staten vedr. kvalitetsfondsbyggerier (dranst 3)	-376.661	
Andre anlægsreguleringer (dranst 3), netto	99.426	
Øvrige formuereguleringer, netto	-99.679	
Årets regulering på reserve for opskrivninger (Region Hovedstadens andel af værnemiddellager)	62.810	
Direkte formuereguleringer på egenkapitalen i alt	**-14.863**	**-14.863**
Funktion 6.75.94 modpost for donationer (gaver og tilskud) er formindsket med 74.829 tkr. i 2025 og saldoen udgør således 1.460.613 tkr. ultimo 2025. Saldoen indgår som en del af egenkapitalen.	74.829	**74.829**
Ændringer i alt		**-724.062**
Egenkapital ultimo 2025 (positiv egenkapital)		**-17.956.184**

Note 18: Hensatte forpligtelser

Beløb i 1.000 kr.	Primo 2025	Ændring	Ultimo 2025
Ikke-afdækkede pensionsforpligtigelser til tjenestemænd	-7.764.816	547.089	-7.217.727
Arbejdsskadeforsikring	-318.197	-155.913	-474.110
Patientskadeforsikring	-370.111	-133.436	-503.547
Tilsagn vedr. Regional Udvikling	-51.705	8.599	-43.106
I alt	**-8.504.830**	**266.339**	**-8.238.491**

Tjenestemandsforpligtigelser

Hensættelsen til tjenestemandspensionsforpligtelsen er i 2025 nedsat med 547,1 mio. kr. Nedsættelsen dækker over årets regnskabsbevægelser. Lovgivningen foreskriver, at det er muligt at undlade at foretage aktuarberegning hvert år. Seneste aktuarberegning er foretaget ultimo 2023. Den samlede forpligtelse kan opgøres til 7.217,7 mio. kr. ultimo 2025.

Beregningerne fra ultimo 2023 er foretaget af Sampension i henhold til retningslinjerne i bekendtgørelse om regionernes budget- og regnskabsvæsen vedrørende hensatte forpligtelser til tjenestemænd.

Forudsætning for rente er baseret på finanstilsynets offentliggjorte risikofrie diskonteringsrentekurve uden volatilitetsjustering.

Inflation og lønudviklingstakt baseres på det langsigtede skøn i henhold til samfunds-forudsætningerne, som årligt offentliggøres af Forsikring & Pension.

De øvrige forudsætninger for aktuarberegningen er:

- Der er indregnet forventning til levetid iht. Finanstilsynets senest offentliggjorte benchmark for levetidsforudsætninger inkl. benchmark for forventede fremtidige levetidsforbedringer.
- På tjenestegørende tjenestemænd indregnes forventede fremtidige anciennitetsstigninger indtil pensionering.
- På tjenestegørende/opsatte tjenestemænd (ikke pensionerede) er pensionsforpligtelsen baseret på, at tjenestemændene pensioneres to år efter tidligste pensionsudbetalingsalder. Hvis tjenestemændene allerede har opnået en alder, som overstiger dette tidspunkt, så er det forudsat, at de pensioneres straks.

Arbejdsskadeforpligtigelser

Regionen er selvforsikret og har dermed påtaget sig forpligtelserne til at udbetale erstatninger til ansatte i henhold til lov om arbejdsskadesikring. Forpligtelsen gælder alle fremtidige udbetalinger på skader, der er sket i den periode, hvor regionen (og de tidligere amter) har været selvforsikrede. I aktuarrapporten for 2025 fremsendt fra regionens forsikringsmægler Willis Towers Watson, er der nærmere redegjort for de aktuarmæssige principper.

Den opgjorte regnskabsmæssige forpligtelse viser, hvad der forventelig er tilbage for regionen at betale for tidligere skadesår. I de kommende år vil regionen som selvforsikret få forpligtelser på nye skader, mens der til gengæld vil være færre hensættelser fra tidligere skadesår på grund af det naturlige afløb.

Aktuarberegningen fremsendt fra regionens forsikringsmægler viser, at arbejdsskade-forpligtigelsen ultimo 2025 er opgjort til 474,1 mio. kr., hvilket er en stigning på 155,9 mio. kr.

Patientskadeerstatninger
Der er ultimo 2025 hensat 503,5 mio. kr. til patientskadeerstatninger for skader, som er indtrådt senest den 31. december 2025. Der er tale om en stigning i hensættelsen på 133,4 mio. kr. i forhold til regnskab 2024.

Der blev i 2024 anmeldt 3.824 patientskader og i 2025 er antal af anmeldelser steget til 4.452, hvilket er en stigning på 16 %.

Det gennemsnitlige erstatningsbeløb for årene 2023-2025 er beregnet til 313.054 kr. pr. sag.

Tilsagn vedrørende Regional Udvikling
Når regionen giver tilsagn om projekttilskud, skal hele det beløb, som der gives tilsagn om, bogføres i det år tilsagnet gives, uanset om en del af tilsagnet først udbetales i senere år. Tilsagnene omfatter tilskud til eksternt drevne projekter inden for områderne uddannelse, kultur og Regional Udvikling samt afløb på de få resterende projekter indenfor erhvervsområdet.

Beløb i 1.000 kr.	Primo 2025	Nye tilsagn	Udbetaling af tilskud	Ultimo 2025
Tilsagn kulturel virksomhed	-6.874	-2.100	3.912	-5.062
Tilsagn uddannelse	-34.996	-8.219	10.545	-32.670
Tilsagn turisme	0	0	0	0
Tilsagn innovation og ny teknologi	-9.765	0	4.391	-5.374
Tilsagn erhvervsservice og iværksætteri	0	0	0	0
Tilsagn vedr. udvikling af yder- og landdistrikter	-70	0	70	0
Tilsagn øvrig regional udvikling	0	0	0	0
I alt	**-51.705**	**-10.319**	**18.918**	**-43.106**

Note 19: Langfristet gæld

Beløb i kr.	Oprindelig hovedstol	Udløbsdato	Nom. rente	Primo 2025	Bevægelse 2025	Ultimo 2025
KommuneKredit						
Lånenr. 201849896 - KK - fastrente	47.900.000	28.12.2028	3,07%	-47.900.000	0	-47.900.000
Lånenr. 201950791 - KK - fastrente	228.662.741	01.02.2035	0,54%	-144.417.852	15.274.653	-129.143.199
Lånenr. 201951063 - KK - fastrente	206.000.000	03.12.2029	-0,50%	-206.000.000	0	-206.000.000
Lånenr. 201951205 - KK - fastrente	368.700.000	22.12.2027	-0,24%	-368.700.000	0	-368.700.000
Lånenr. 201951206 - KK - fastrente	700.572.143	24.05.2027	-0,36%	-257.106.600	99.783.472	-157.323.128
Lånenr. 202053343 - KK - fastrente	14.000.000	18.12.2045	0,30%	-11.760.000	560.000	-11.200.000
Lånenr.202052398 - KK fastrente	186.000.000	27.05.2030	0,23%	-186.000.000	0	-186.000.000
Lånenr. 202154390 - KK - fastrente	2.176.924.450	27.08.2046	0,47%	-1.928.854.895	83.461.715	-1.845.393.180
Lånenr. 202154760 - KK - fastrente	12.000.000	14.12.2046	0,55%	-10.560.000	480.000	-10.080.000
Lånenr. 202255895 - KK- fastrente	71.500.000	30.09.2047	2,86%	-59.281.706	2.570.961	-56.710.745
Lånenr. 202255274 - KK - 12 mdr. fast	157.000.000	08.04.2022	0,33%	-144.868.121	6.093.250	-138.774.871
Lånenr. 202457623 - KK- fastrente	446.000.000	17.05.2049	2,75%	-437.080.000	17.840.000	-419.240.000
Lånenr. 202457962 - KK- fastrente	6.000.000	04.10.2049	3,07%	-5.959.889	163.545	-5.796.344
Lånenr. 202458067 - KK- fastrente	50.900.000	02.12.2064	2,91%	-50.900.000	1.272.500	-49.627.500
Lånenr. S2012Z88949 - KKcibor*** - fastrente	126.618.115	16.11.2037	2,35%	-77.413.673	4.949.822	-72.463.851
Lånenr. 202154063 - KK - cibor	173.000.000	20.05.2031	DKK-ECP3M	-173.000.000	0	-173.000.000
Lånenr. 202356665 - KK - fastrente	140.000.000	03.06.2030	2,86%	-123.200.000	22.400.000	-100.800.000
Lånenr. 202356914 - KK - fastrente	176.000.000	31.08.2048	3,09%	-168.960.000	7.040.000	-161.920.000
Lånenr. 202503501 - KK - cibor	244.000.000	30.12.2050	DKK-ECP3M	0	-244.000.000	-244.000.000
Lånenr. 202503505 - KK cibor	7.200.000	30.12.2065	DKK-ECP3M	0	-7.200.000	-7.200.000
Lån ex kvalitetsfondslån i alt				**-4.401.962.736**	**10.689.919**	**-4.391.272.817**
Lånenr. 200832702 – Kamager	17.069.000	01.01.2038	0,42%	-8.265.227	652.009	-7.613.218
Langfristet gæld ældreboliger i alt				**-8.265.227**	**652.009**	**-7.613.218**
Lånenr. 202154064 - KK - cibor	520.124.000	20.05.2026	DKK-ECP3M	-520.124.000	0	-520.124.000
Lånenr. 202154485 - KK - fastrente	731.248.703	25.10.2032	0,12%	-532.772.672	66.313.969	-466.458.703
Lånenr. 202255285 - KK - fastrente	221.744.000	08.04.2047	1,58%	-207.017.488	7.537.777	-199.479.711
Lånenr. 202356203 - KK - cibor	234.028.000	27.01.2048	DKK-ECP3M	-215.305.760	9.361.120	-205.944.640
Lånenr. 202458179 - KK- fastrente	63.093.000	30.06.2031	2,27%	-63.093.000	9.112.019	-53.980.981
Lånenr. 202458180 - KK- fastrente	128.506.000	30.06.2031	2,27%	-128.506.000	18.559.096	-109.946.904
Lånenr. 202502501 - KK - fastrente	1.667.380.000	01.12.2050	2,80%	0	-1.667.380.000	-1.667.380.000
Lånenr. 202053043 - KK - cibor	106.516.000	18.11.2025	DKK-ECP3M	-106.516.000	106.516.000	0
Lånenr. 202502584 -KK- fastrente	106.516.000	19.11.2035	2,34%	0	-106.516.000	-106.516.000
Lånenr. 202053046 - KK - cibor	125.178.000	18.11.2025	DKK-ECP3M	-125.178.000	125.178.000	0
Lånenr. 202502585 - KK - fastrente	125.178.000	19.11.2035	2,34%	0	-125.178.000	-125.178.000
Lån vedrørende kvalitetfondsbyggerierne i alt				**-1.898.512.920**	**-1.556.496.019**	**-3.455.008.939**
KommuneKredit I alt				**-6.308.747.683**	**-1.545.154.091**	**-7.853.894.974**
Selvejende institutioner med driftsoverenskomst	**14.815.348**	**30.06.2040**	**1,88% p.a.**	**-9.987.436**	**597.627**	**-9.389.808**
Gæld vedrørende finansielt leasede tekniske anlæg				**-1.300.756.488**	**334.421.866**	**-966.334.622**
Gæld vedrørende Lønmodtagernes Feriemidler				**-155.570**	**155.570**	**0**
Samlet langfristet gæld				**-7.619.484.807**	**-1.210.134.597**	**-8.829.619.404**

Region Hovedstadens samlede langfristede er steget med 1.210,1 mio. kr. og udgjorde 8.829,6 mio. kr. ultimo 2025. Ændringen skyldes primært lån til Nyt Hospital Nordsjælland på 1.667,4 mio. kr. optaget i november 2025.

Region Hovedstadens største gældforpligtigelse ligger hos KommuneKredit. Sammenlignet med 2024 falder de ”almindelige” lån med ca. 8 procentpoint og udgjorde ultimo 2025 ca. 50 %. Det nye lån til Nyt Hospital Nordsjælland samt indfrielserne vedr. leasing bidrager til, at der sker en kraftig vækst i andelen som udgøres af kvalitetsfondsbyggerier. Andelen vokser fra ca. 25 % til 39 %.

Fordelingen af den langfristede gæld for de øvrige er uændret.

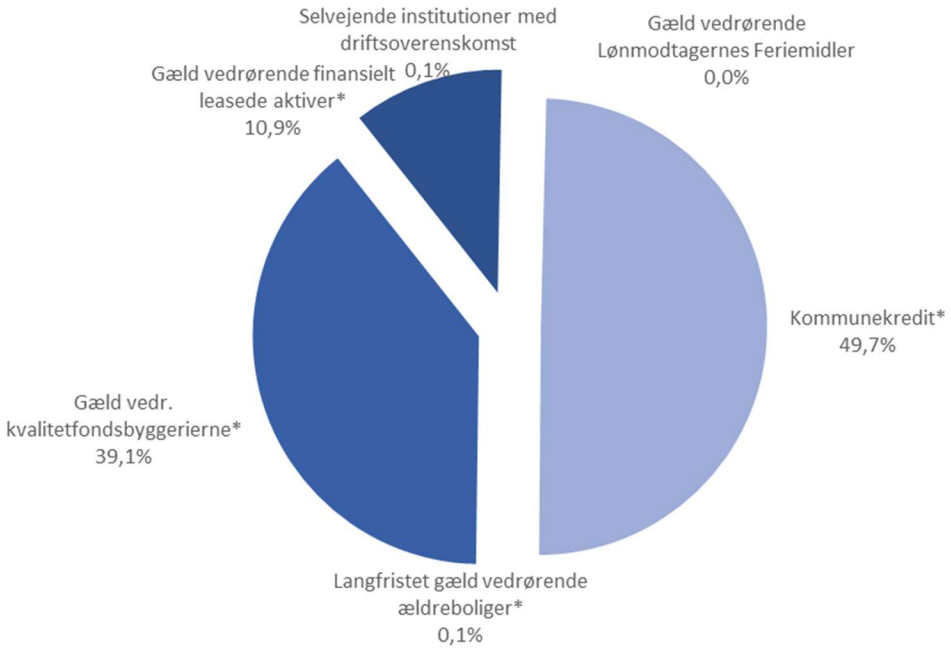

**KommuneKredit*

Sammenholdes regnskabet for den langfristede gæld optaget hos KommuneKredit med det vedtagne budget ses en afvigelse på 863 mio. kr. Afvigelsen skyldes en ændring af låneoptaget til Nyt Hospital Nordsjælland samt ændret lånebehov i 2025 til lokalbanerne.

Langfristet gæld – KommuneKredit

Beløb i mio. kr.	Vedtaget budget 2025	Korrigeret budget 2025	Regnskab 2025
Langfristet gæld primo året	-6.693,5	-6.318,1	-6.318,7
Afdrag	381,2	372,6	374,0
Lånoptagelse			
Delvis lånoptagelse refinansiering	-244,0	-244,0	-244,0
Lånoptagelse lokalbaner	-133,9	-7,2	-7,2
Låneoptag Kvalitetsfondsbyggerier	-310,0	-1.667,4	-1.667,4
Afdrag og lånoptagelse	**-306,7**	**-1.546,0**	**-1.544,6**
Langfristet gæld ultimo året	**-7.000,2**	**-7.864,1**	**-7.863,3**

I opgørelsen indgår en langfristet gæld på 9,4 mio. kr. vedrørende den selvejende institution ”Solgaven”.

Gæld vedrørende finansielt leasede aktiver
I regionens regnskab indregnes regionens forpligtelse til leasinggiver (KommuneKredit) på samme måde, som et almindeligt lån til fx KommuneKredit.

Gæld vedrørende finansielt leasede aktiver

Beløb i 1.000 kr.	Primo 2025	Ændring	Ultimo 2025
Leasingaftaler i etablering	-425.170	85.480	-339.690
Leasingaftaler i administration	-915.606	262.611	-652.995
Ikke godkendte fakturaer	40.019	-13.668	26.351
Gæld vedrørende finansielt leasede aktiver	**-1.300.756**	**334.422**	**-966.334**

Ultimo 2025 udgør gælden vedr. leasingfinansierede anskaffelser 966 mio. kr. Heraf udgør aftaler der er sat i administration 653 mio. kr. Aftaler der er under etablering udgør 313 mio. kr. Der er 2025 foretaget indfrielse af leasinggæld for i alt 549 mio. kr.

Beløb i 1.000 kr.	Primo 2025	Ændring	Ultimo 2025
Medicotekniske anskaffelser	234.260	-43.177	191.083
Lokale leasinganskaffelser	181.245	-46.625	134.619
Energieffektiviseringer	254.113	51.320	305.433
ESCO - Hvidovre Hospital	98.014	-11.491	86.523
Uddannelsescenter Bispebjerg	75.094	16.758	91.852
Nødstrømsanlæg	46.778	28.291	75.069
Køretøjer	53.135	5.297	58.433
Sterilcentral Herlev Gentofte	78.165	-71.949	6.215
Sterilcentral Rigshospitalet	74.600	-74.600	0
Apparatur til patologi	9.506	-1.904	7.602
Afd. for Karkirurgi på Rigshospitalet	10.740	-4.243	6.497
Rigshospitalet Centralkøkken	32.692	-30.547	2.145
Udstyr til Nordsjællands Hospital	24.874	-24.010	864
Automatiseret laboratorieudstyr - Herlev	29.403	-29.403	0
Køkkenudstyr og energitiltag	20.179	-20.179	0
Total body PET/CT-scanner	45.981	-45.981	0
Trykkammer på Rigshospitalet	31.979	-31.979	0
Hovedtotal	**1.300.756**	**-334.422**	**966.334**

Medicotekniske anskaffelser finansieres ved årligt tildelte budgetrammer. Regionsrådet har de seneste år tildelt både en lokal ramme på 170 mio. kr. og en regional ramme på 185 mio. kr. De lokale rammer administreres af hospitalerne og de regionale rammer administreres på tværs af hospitaler for at optimere indkøbene. Gældsafviklingen på medicoteknisk udstyr sker typisk på leasingaftaler med en 5-årig afviklingsprofil.

Regionsrådet har bevilliget en samlet ramme på op til 945 mio. kr. (ESCO-rammen) til *Energiforbedrende foranstaltninger*. Udførelsen af forbedringerne, der sker løbende, startede i 2021 og er planlagt til at være afsluttet med udgangen af 2027. Forbedringerne foretages uafhængigt af hinanden og således vil gældsafviklingen også ske forskudt. Årets ændringer indeholder derfor afvikling af gæld på afsluttede projekter samt oparbejdning af gæld på igangværende arbejder.

Køretøjer omfatter både driftskøretøjer til logistikopgaver og lign., akutbiler samt anden drift på hospitaler og i Den Sociale Virksomhed.

Øvrige leasingfinansierede anskaffelser er alle særskilt besluttet af Regionsrådet.

Note 20: Kortfristet gæld til pengeinstitutter

Beløb i 1.000 kr.	Primo 2025	Ændring	Ultimo 2025
Nyt Hospital Nordsjælland	-235.394	235.394	0
Jonstrupvang	0	-19.449	-19.449
I alt	-235.394	215.945	-19.449

Som en del af finansieringen af Nyt Hospital Nordsjælland var der primo 2025 optaget en byggekredit i KommuneKredit på 235 mio. kr. Denne kredit er i løbet af 2025 trukket yderligere op, og blev i december 2025 konverteret til et serielån på 1.667,4 mio. kr.

Til finansiering af moderniseringen af bo- og dagtilbuddet Jonstrupvang, er der i 2025 optaget en byggekredit i KommuneKredit til den løbende finansiering. Trækket på byggekreditten udgjorde ultimo 2025 19,5 mio. kr. Den samlede byggekredit har en trækningsret på 274 mio. kr. Når byggeriet er færdigt, vil denne byggekredit blive omlagt til et langfristet lån. Det vurderes dog løbende om dele af kreditten skal konverteres til et serielån.

Note 21: Kortfristet gæld til staten

Beløb i 1.000 kr.	Primo 2025	Ændring	Ultimo 2025
Gæld til staten excl. kvalitetsfondsprojekter	-378.321	280.569	-97.752
Likviditetsudlæg vedrørende kvalitetsfondsprojekter	668.872	-55.911	612.961
I alt	**290.551**	**224.658**	**515.209**

Den kortfristede gæld til staten ekskl. kvalitetsfondsprojekter udgjorde 97,7 mio. kr. ultimo 2025. Gælden er i 2025 faldet med 280,6 mio. kr. Den primære årsag er en tilbageførsel af tidligere hensatte ejendomsskatter på 291,5 mio. kr.

Note 22: Kortfristet gæld i øvrigt

Beløb i 1.000 kr.	Primo 2025	Ændring	Ultimo 2025
Kommuner og andre regioner	-259.873	139.161	-120.712
Feriepenge	-1.989.080	-112.813	-2.101.893
Anden kortfristet gæld med indenlandsk betalingsmodtager	-5.254.216	-691.559	-5.945.775
Anden kortfristet gæld med udenlandsk betalingsmodtager	-65.552	-25.591	-91.143
Mellemregningskonto	-1.133.707	-95.326	-1.229.033
I alt	**-8.702.428**	**-786.128**	**-9.488.556**

Den kortfristede gæld er samlet set steget med 786,1 mio. kr. i 2025. Hovedparten af ændringen vedrører anden kortfristet gæld med indenlandsk betalingsmodtager. Den er steget med 691,6 mio. kr., og heraf relaterer størstedelen sig til en ændring i leverandørgælden på 352 mio. kr., mens stigningen i uforbrugte eksterne midler udgør 115,3 mio. kr.

Uforbrugte eksterne midler indgår ultimo regnskabsåret som en kortfristet gældsforpligtelse, da disse uforbrugte eksterne midler er øremærket til særlige formål og derfor ikke kan anvendes til andre formål. De uforbrugte eksterne midler udgør 2.636,3 mio. kr. ultimo 2025.

Hele 1.000 kr.	Primo 2025	Ændring	Ultimo 2025	Heraf eksternt finansierede forskningsmidler ultimo 2025
Amager og Hvidovre Hospital	-202.179	-1.741	-203.920	-188.091
Bispebjerg og Frederiksberg Hospital	-193.215	20.659	-172.556	-161.572
Bornholms Hospital	393	-1.076	-683	-377
Herlev og Gentofte Hospital	-445.298	-157.026	-602.324	-592.751
Nordsjællands Hospital	-47.946	1.112	-46.834	-45.611
Region Hovedstadens Psykiatri	-54.022	-32.987	-87.009	-86.707
Rigshospitalet	-1.434.811	48.766	-1.386.045	-1.290.963
Hospitaler i alt	**-2.377.078**	**-122.292**	**-2.499.370**	**-2.366.072**
Region Hovedstadens Akutberedskab	-11.543	-2.043	-13.587	-7.567
Center for HR og Uddannelse	-9.508	813	-8.695	-8.495
Center for Sundhed	-14.772	5.805	-8.967	0
Center for Ejendomme	-16.014	16.014	0	0
Den Sociale Virksomhed	0	0	0	0
Center for Regional Udvikling	5.377	7.416	12.793	0
Steno Diabetes Center Copenhagen	-97.884	-19.911	-117.795	-117.795
Center for Økonomi	516	-1.169	-653	0
Den Fælles Sterilcentral	0	0	0	0
Center for IT og Medicoteknologi	0	0	-575	0
Region Hovedstaden i alt	**-2.520.906**	**-115.368**	**-2.636.275**	**-2.499.929**

Som udgangspunkt er det den enkelte virksomhed eller det enkelte koncerncenter, der modtager tilskudsmidlerne fra eksterne tilskudsgivere. Det er således virksomheden, der er projektudøver, og disponerer over tilskudsmidlerne, inden for de rammer som regionens fælles retningslinjer og tilskuddet fra den eksterne tilskudsgiver fastsætter.

8. Regnskabsoversigt og specielle bemærkninger

Regnskabsoversigten for Region Hovedstaden er fordelt på de i alt 22 bevillingsområder og fremgår af de næste sider.

Regionens driftsvirksomhed er i regnskab 2025 opdelt på:

- Hospitalernes 8 bevillingsområder og det øvrige sundhedsområdes 9 bevillingsområder, der tilsammen udgør hovedkonto 1
- Det sociale- og specialundervisningsområdets bevillingsområde tilhørende hovedkonto 2
- Det regionale udviklingsområdes tre bevillingsområder tilsammen tilhørende hovedkonto 3
- Administrationen, der har sit eget bevillingsområde tilhørende hovedkonto 4

Udover de ovennævnte 22 bevillingsområder, der dækker regionens driftsvirksomhed, består regionens økonomi af yderligere fire bevillingsområder, der dækker:

- Det finansielle område vedrørende renteudgifter
- Det finansielle område vedrørende indtægter
- Finansiering på sundhedsområdet
- Finansiering af Regional Udvikling

På de følgende sider gennemgås regnskaberne for de enkelte hospitaler, tværgående virksomheder samt øvrige bevillingsområder, og der kommenteres i det væsentligste på afvigelserne mellem korrigeret budget ifølge 4. økonomirapport 2025 og regnskab 2025.

I forhold til resultatopgørelsen indeholder den omkostningsbaserede bevillingsoversigt på de følgende sider ikke de samlede nettorenteindtægter på 9,8 mio. kr., mens objektiv finansiering på 52,6 mio. kr. (finansieringsindtægt) indgår i den omkostningsbaserede bevillingsoversigt.

8.1 Samlede oversigter

8.1.1 Udgiftsbaseret

Udgiftsbaseret (nettodriftsudgifter) Beløb i mio. kr.	Oprindeligt budget 2025	Tillægs-bevillinger 2025	Korrigeret budget 2025	Regnskab 2025	Afvigelser *) mio. kr.	Afvigelser *) %	Heraf vedligehol-delse i investerings-budget
Område Bevillingsniveau							
Hospitaler	**26.711,3**	**1.038,3**	**27.749,5**	**27.071,6**	**678,0**	**2,4%**	**0,0**
Amager og Hvidvore Hospital	3.288,3	74,7	3.363,0	3.343,4	19,7	0,6%	0,0
Bispebjerg og Frederiksberg Hospital	2.628,7	222,8	2.851,5	2.670,4	181,1	6,4%	0,0
Bornholms Hospital	514,5	13,6	528,0	522,6	5,5	1,0%	0,0
Herlev og Gentofte Hospital	5.281,5	100,8	5.382,3	5.304,2	78,1	1,5%	0,0
Steno Diabetes Center Copenhagen	232,6	28,7	261,3	257,1	4,2	1,6%	0,0
Nordsjællands Hospital	2.890,1	114,0	3.004,1	2.940,2	63,9	2,1%	0,0
Region Hovedstadens Psykiatri	4.332,0	72,6	4.404,6	4.255,3	149,3	3,4%	0,0
Rigshospitalet	7.543,5	411,1	7.954,6	7.778,4	176,2	2,2%	0,0
Sundhedsområdet, fælles	**8.794,9**	**59,7**	**8.854,6**	**8.622,6**	**232,0**	**2,6%**	**8,1**
Region Hovedstadens Akutberedskab	1.171,1	41,0	1.212,1	1.213,8	-1,7	-0,1%	0,0
Region Hovedstadens Apotek	111,6	83,8	195,4	175,0	20,4	10,4%	0,0
Den Fælles Sterilcentral	0,0	207,1	207,1	199,6	7,5	3,6%	0,0
Center for IT og Medicoteknologi	1.924,4	27,4	1.951,8	1.906,0	45,8	2,3%	0,0
Center for HR og Uddannelse	1.208,6	-9,7	1.198,9	1.182,1	16,8	1,4%	0,0
Center for Ejendomme	1.661,5	490,7	2.152,2	2.005,2	147,0	6,8%	8,1
Sygehusbehandling uden for regionen	750,2	-0,6	749,6	769,3	-19,7	-2,6%	0,0
Fælles driftsudgifter mv.	1.967,6	-780,2	1.187,5	1.171,6	15,9	1,3%	0,0
Praksisområdet	**8.526,8**	**23,8**	**8.550,6**	**8.475,9**	**74,7**	**0,9%**	**0,0**
Praksisområdet	8.526,8	23,8	8.550,6	8.475,9	74,7	0,9%	0,0
Social- og specialundervisningsområdet	**-58,2**	**-11,6**	**-69,9**	**-65,1**	**-4,7**	**-**	**0,0**
Den Sociale Virksomhed	-58,2	-11,6	-69,9	-65,1	-4,7	-	0,0
Regional udvikling	**892,6**	**0,8**	**893,4**	**860,5**	**32,9**	**3,7%**	**0,0**
Kollektiv Trafik	541,6	0,8	542,4	531,0	11,3	2,1%	0,0
Miljøområdet	190,3	0,0	190,3	187,8	2,5	1,3%	0,0
Øvrig regional udvikling	160,7	0,0	160,7	141,7	19,1	11,9%	0,0
Administration	**1.065,5**	**86,7**	**1.152,2**	**1.188,4**	**-36,2**	**-3,1%**	**0,0**
Sundhed	1.020,7	82,7	1.103,4	1.138,2	-34,8	-3,2%	0,0
Socialområdet	24,4	2,2	26,6	27,3	-0,7	-2,7%	0,0
Regional udvikling	20,4	1,8	22,2	22,8	-0,6	-2,8%	0,0
I alt driftsvirksomhed	**45.932,9**	**1.197,6**	**47.130,5**	**46.153,8**	**976,6**	**2,1%**	**8,1**
Investeringer, kvalitetsfondsmidler	1.539,8	846,3	2.386,0	2.397,4	-11,4	-0,5%	0,0
Investeringer, sundhedsområdet øvrigt	1.189,6	533,5	1.723,1	1.333,1	390,1	22,6%	0,0
Investering, social- og handicapområdet	25,0	27,2	52,2	33,6	18,6	35,6%	0,0
Regional udvikling	70,0	0,0	70,0	70,7	-0,7	-	0,0
Investeringer i alt	**2.824,4**	**1.407,0**	**4.231,4**	**3.834,8**	**396,6**	**9,4%**	**0,0**
Nettodrifts- og investeringsudgifter i alt	**48.757,2**	**2.604,6**	**51.361,8**	**49.988,6**	**1.373,2**	**2,7%**	**8,1**

*) Afvigelser: mindreudgifter (+) merudgifter (-)

8.1.2 Omkostningsbaseret

Omkostningsbaseret (nettodriftsomkostninger) Beløb i mio. kr.	Oprindeligt budget 2025	Tillægs-bevillinger 2025	Korrigeret budget 2025	Regnskab 2025	Afvigelser *) mio. kr.	Afvigelser *) %	Heraf vedligehol-delse i investerings-budget
Område Bevillingsniveau							
Hospitaler	**27.919,3**	**1.038,3**	**28.957,6**	**28.099,4**	**858,2**	**3,0%**	**0,0**
Amager og Hvidvore Hospital	3.454,9	74,7	3.529,7	3.552,7	-23,0	-0,7%	0,0
Bispebjerg og Frederiksberg Hospital	2.716,2	222,8	2.939,0	2.743,1	195,9	6,7%	0,0
Bornholms Hospital	539,9	13,6	553,4	545,2	8,3	1,5%	0,0
Herlev og Gentofte Hospital	5.528,0	100,8	5.628,8	5.588,7	40,1	0,7%	0,0
Steno Diabetes Center Copenhagen	234,2	28,7	262,9	257,4	5,5	2,1%	0,0
Nordsjællands Hospital	3.014,6	114,0	3.128,6	2.988,8	139,7	4,5%	0,0
Region Hovedstadens Psykiatri	4.432,6	72,6	4.505,3	4.362,0	143,3	3,2%	0,0
Rigshospitalet	7.998,8	411,1	8.409,9	8.061,6	348,3	4,1%	0,0
Sundhedsområdet, fælles	**8.977,4**	**16,2**	**8.993,6**	**8.735,3**	**258,2**	**2,9%**	**8,1**
Region Hovedstadens Akutberedskab	1.179,7	41,0	1.220,7	1.222,7	-1,9	-0,2%	0,0
Region Hovedstadens Apotek	125,8	14,3	140,1	151,0	-10,9	-7,8%	0,0
Den Fælles Sterilcentral	0,0	207,1	207,1	210,0	-2,9	-1,4%	0,0
Center for IT og Medicoteknologi	1.989,8	52,4	2.042,2	2.011,4	30,9	1,5%	0,0
Center for HR og Uddannelse	1.216,6	-8,7	1.208,0	1.188,0	20,0	1,7%	0,0
Center for Ejendomme	1.672,4	490,7	2.163,2	2.022,0	141,1	6,5%	8,1
Sygehusbehandling uden for regionen	750,2	-0,6	749,6	769,3	-19,7	-2,6%	0,0
Fælles driftsudgifter mv.	2.042,8	-780,2	1.262,7	1.161,0	101,7	8,1%	0,0
Praksisområdet	**8.526,8**	**23,8**	**8.550,6**	**8.475,9**	**74,7**	**0,9%**	**0,0**
Praksisområdet	8.526,8	23,8	8.550,6	8.475,9	74,7	0,9%	0,0
Social- og specialundervisningsområdet	**-15,9**	**-12,3**	**-28,2**	**-23,4**	**-4,8**	**-**	**0,0**
Den Sociale Virksomhed	-15,9	-12,3	-28,2	-23,4	-4,8	-	0,0
Regional udvikling	**892,9**	**0,8**	**893,7**	**859,3**	**34,4**	**3,8%**	**0,0**
Kollektiv Trafik	541,6	0,8	542,4	531,0	11,3	2,1%	0,0
Miljøområdet	190,6	0,0	190,6	187,9	2,7	1,4%	0,0
Øvrig regional udvikling	160,7	0,0	160,7	140,4	20,3	12,6%	0,0
Administration	**714,1**	**86,7**	**800,8**	**620,3**	**180,5**	**22,5%**	**0,0**
Sundhed	684,9	82,8	767,7	595,5	172,2	22,4%	0,0
Socialområdet	15,9	2,1	18,0	13,5	4,5	24,9%	0,0
Regional udvikling	13,3	1,8	15,1	11,3	3,8	25,2%	0,0
I alt driftsvirksomhed	**47.014,6**	**1.153,5**	**48.168,1**	**46.767,0**	**1.401,1**	**2,9%**	**8,1**
Investeringer, kvalitetsfondsmidler	1.539,8	846,3	2.386,0	2.396,7	-10,7	-0,4%	0,0
Investeringer, sundhedsområdet øvrigt	1.189,6	533,5	1.723,1	1.332,9	390,3	22,6%	0,0
Investering, social- og handicapområdet	25,0	27,2	52,2	33,6	18,6	35,6%	0,0
Regional udvikling	70,0	0,0	70,0	70,7	-0,7	-	0,0
Investeringer i alt	**2.824,4**	**1.407,0**	**4.231,4**	**3.833,9**	**397,5**	**9,4%**	**0,0**
Nettodrifts- og investeringsomkostninger i	**49.839,0**	**2.560,5**	**52.399,5**	**50.600,9**	**1.798,6**	**3,4%**	**8,1**

*) Afvigelser: mindreudgifter (+) merudgifter (-)

8.2 Sundhedsområdet

8.2.1 Aktivitetsregnskab

I årsregnskabet for 2025 udgør regionens finansieringsindtægter vedrørende det statslige aktivitetsafhængige bidrag (nærhedsfinansiering) 537,129 mio. kr. Nærhedsfinansiering er med sundhedsreformen forudsat afviklet fra 2026. Med økonomiaftalen for 2026 blev det aftalt, at der ikke foretages efterregulering vedrørende den udbetalte nærhedsfinansiering for 2025.

For 2025 gælder, at der er sket mellemregional afregning for 1. – 4. kvartal på baggrund af de DRG-grupperede data leveret af Sundhedsdatastyrelsen. Sidste afregning for 2025 er sket på baggrund af LPR pr. 10. januar 2026 DRG-grupperet.

8.2.2 Bevillingsområder

8.2.2.1 Amager og Hvidovre Hospital

Udgifts- og omkostningsregnskab ekskl. eksterne midler

Beløb i 1.000 kr.	Oprindeligt budget 2025	Tillægs-bevillinger 2025	Korrigeret budget 2025	Regnskab 2025	Afvigelser mindre-udgifter (+) merudgifter (-)
Lønudgifter	2.681.076	23.657	2.704.734	2.664.844	39.889
Øvrige driftsudgifter	809.759	48.679	858.439	871.067	-12.629
Driftsudgifter i alt	**3.490.835**	**72.337**	**3.563.172**	**3.535.911**	**27.261**
Indtægter	-202.532	2.406	-200.126	-192.533	-7.593
Nettodriftsudgifter	**3.288.303**	**74.743**	**3.363.046**	**3.343.378**	**19.668**
Afskrivninger	165.913	0	165.913	197.966	-32.053
Lagerforskydning	0	0	0	0	0
Hensættelse til tjenestemandspension	3.255	0	3.255	2.094	1.160
Forskydning i hensættelse til feriepenge	-2.534	0	-2.534	9.277	-11.811
Omkostningselementer i alt	**166.634**	**0**	**166.634**	**209.337**	**-42.703**
Nettoresultat i alt	**3.454.937**	**74.743**	**3.529.680**	**3.552.715**	**-23.035**

Økonomi
Amager og Hvidovre Hospital havde i 2025 totalt set et merforbrug på den økonomiske ramme på 23,0 mio. kr. I det udgiftsbaserede regnskab er der et mindreforbrug på 19,7 mio. kr. og omkostningselementer viser et merforbrug på 42,7 mio. kr.

Særligt for 2025
For Amager og Hvidovre Hospital har der i 2025 været meget stort fokus på den interne økonomistyring. Det har været nødvendigt at ændre på styringsmålet for afdelingerne i løbet af året for at sikre, at regnskabet endte i balance med økonomi til de nødvendige overførsler. Det er lykkedes, men det er også nødvendigt at anvende princippet om overførsel af merforbrug til afdelinger i 2026, hvilket betyder, at afdelingerne fra starten af 2026 er svært pressede på deres budget. Den samlede aktivitet på hospitalet er øget væsentligt, og er nu næsten i balance med det tildelte aktivitetsbudget. Der er til stadighed øje på overholdelse af patientrettighederne samt den grønne omstilling og det kloge valg.

Center A er i god drift og hverdagen har indfundet sig til gavn for patienter og personale i de nye rammer. Den Fælles Akutmodtagelse er blevet etableret og alle akutte medicinske og kirurgiske patienter kan nu modtages med én indgang til hospitalet.

Tilbageførsel af effektiviseringskravet til ny aktivitet har givet mulighed for at øge de diagnostiske funktioner, operationskapacitet og antallet af medicinske senge. Der har været stor stigning i antal indlæggelser og der har været høj belægning på hospitalets senge, men særligt højt har presset været på de medicinske senge. En forudsætning i effektiviseringskravet var at lukke senge, men det øgede antal patienter har gjort det nødvendigt at åbne yderligere 13 medicinske senge ind i 2026.

Det, der har presset økonomien yderligere i 2025, er forbruget på privathospitaler, der ender på 37 mio. kr. over budget. Det er særligt forbruget inden for led og knoglekirurgi, der bidrager.

Hospitalet har derfor haft minutiøs styring af aktiviteten på operationsgangen, men den samlede operationskapacitet er ikke tilstrækkelig til at kunne efterkomme efterspørgslen, så patientrettigheder kan overholdes. Det gælder både ikke kirurgisk krævende behandling, samt bidrag til etablering af center for elektiv kirurgi på Herlev og Gentofte Hospital. I foråret overgik al dagkirurgisk aktivitet og operationsaktivitet for led og knoglekirurgi til Den Fælles Sterilcentral, og det påvirkede midlertidigt den tilgængelige operationskapacitet.

Fødeområdet presser fortsat økonomien på hospitalet. Der arbejdes målrettet med styring af ressourcer, men det store antal fødsler medfører også store daglige variationer, som er vanskelige at planlægge efter. Endvidere er der meget pres på de efterhånden gamle fødestuer. Der er iværksat udvidelse med to stuer til 2026, men der er fortsat behov for en fuld renovering af fødegangen for optimal drift og god patientoplevelse. Så der er bekymring for 2026 med et fortsat stort antal prognosticerede fødsler.

Hospitalet har i løbet af 2025 forberedt sig på integration med psykiatrien ved årsskiftet til 2026, som en del af sundhedsreformen. Endvidere er der anvendt mange administrative ressourcer på at forberede opgaveflyt fra kommunerne og etablering af det forberedende sundhedsråd. Alt sammen noget, der har skulle allokeres ressourcer til ved prioritering af opgaverne.

Med beslutningen om, at der skal oprettes en neurologisk afdeling under Amager og Hvidovre Hospital, arbejdes der med at få den fremtidige organisering tilrettelagt. Afdelingsledelsen er tiltrådt, og ser frem til, at den nye afdeling bliver etableret den 1. maj 2026. Afdelingen skal fortsat være i Glostrup indtil de nye rammer på Hvidovre-matriklen står klar.

Indsatsen i den grønne omstilling har betydet, at Klinisk Biokemisk Afdeling har opnået platin-certificering fra My Green Lab – den næsthøjeste internationale anerkendelse for bæredygtige laboratorier. Certificeringen er opnået ved at nedbringe strømforbruget markant og samtidig styrke medarbejderkulturen. Flytning og klargøring hertil medførte betydelige udgifter for såvel hospitalet som de omfattede afdelinger i 2024. Dette til trods er det lykkedes at opnå balance for året, når der er taget forbehold for nødvendige overførsler.

Aktiviteten har fundet et nyt vanligt niveau efter COVID-19, og der pågår en fokuseret indsats for at få registreringer af patientaktivitet tilpasset ændringerne. Der er til stadighed øje på overholdelse af patientrettighederne samt det grønne og det kloge valg.

Investeringsrammen

Beløb i 1.000 kr.	Oprindeligt budget 2025	Tillægs-bevillinger 2025	Korrigeret budget 2025	Regnskab 2025	Afvigelser mindre-udgifter (+) merudgifter (-)
Lokal investeringsramme	0	2.318	2.318	0	2.318

Eksterne midler inklusiv eksternt finansieret forskning
Amager og Hvidovre Hospital har i 2025 afholdt forskningsudgifter for netto 161,4 mio. kr. Der er ultimo året overført uforbrugte eksterne midler til balancen under kortfristet gæld for 203,9 mio. kr.

Beløb i 1.000 kr.	Korrigeret budget 2025	Regnskab 2025	Afvigelser mindreudgifter (+) merudgifter (-)
Lønudgifter	0	123.850	-123.850
Øvrige driftsudgifter	0	37.547	-37.547
Driftsudgifter i alt	**0**	**161.396**	**-161.396**
Indtægter	0	-161.544	161.544
Nettodriftsudgifter	**0**	**-148**	**148**
Forskydning i hensættelse til feriepenge	0	149	-149
Omkostningselementer i alt	**0**	**149**	**-149**
Nettoresultat i alt	**0**	**1**	**-1**

Uforbrugte eksterne midler ultimo 2025, overført til kortfristet gæld	**-203.920**

8.2.2.2 Bispebjerg og Frederiksberg Hospital

Udgifts- og omkostningsregnskab ekskl. eksterne midler

Beløb i 1.000 kr.	Oprindeligt budget 2025	Tillægs-bevillinger 2025	Korrigeret budget 2025	Regnskab 2025	Afvigelser mindre-udgifter (+) merudgifter (-)
Lønudgifter	2.248.198	149.324	2.397.522	2.294.718	102.804
Øvrige driftsudgifter	527.910	117.508	645.418	580.537	64.881
Driftsudgifter i alt	**2.776.108**	**266.832**	**3.042.940**	**2.875.255**	**167.685**
Indtægter	-147.442	-44.001	-191.443	-204.903	13.460
Nettodriftsudgifter	**2.628.666**	**222.831**	**2.851.497**	**2.670.352**	**181.145**
Afskrivninger	75.025	0	75.025	55.825	19.200
Lagerforskydning	0	0	0	798	-798
Hensættelse til tjenestemandspension	5.636	0	5.636	4.952	684
Forskydning i hensættelse til feriepenge	6.878	0	6.878	11.177	-4.299
Omkostningselementer i alt	**87.539**	**0**	**87.539**	**72.751**	**14.788**
Nettoresultat i alt	**2.716.205**	**222.831**	**2.939.036**	**2.743.104**	**195.932**

Økonomi
Bispebjerg og Frederiksberg Hospital (BFH) har i 2025 haft et mindreforbrug på det udgiftsbaserede regnskab på 181,1 mio. kr., mens der har været et mindreforbrug på det omkostningsbaserede regnskab på 14,8 mio. kr. Samlet har Bispebjerg og Frederiksberg Hospital et mindreforbrug på netto 195,9 mio. kr.

Særligt for 2025
På aktivitetssiden har BFH i 2025 haft fokus på værdibaseret sundhed (VBS), Fremtidens Ambulatorium og på at kunne leve op til patientrettigheder, ligesom der fortsat har været personalemangel på enkelte sengeafsnit.

Der har derfor været arbejdet meget intensivt med udredningsret, indhentning af udskudt kirurgisk aktivitet og på at sikre den korrekte aktivitet i medicinske ambulatorier og sengeafsnit.

Afdelingerne har f.eks. arbejdet med at gennemgå patienter og afslutte forløb, tænke færre kontroller, mere telemedicin mv. Indhentning af kirurgisk aktivitet har dog været udfordret af mangel på anæstesi- og operationssygeplejersker, som har medført en reduceret operationskapacitet.

BFH havde i 2025 en forholdsmæssigt stor mindreaktivitet opgjort i DRG på ca. 220 mio. kr., men det er vurderingen at en stor del af denne mindreaktivitet målt i DRG-værdi er i tråd med tankerne i VBS.

Investeringsrammen
Der er afholdt anlægsudgifter for 3,5 mio. kr. på den lokale investeringsramme.

Beløb i 1.000 kr.	Oprindeligt budget 2025	Tillægs-bevillinger 2025	Korrigeret budget 2025	Regnskab 2025	Afvigelser mindre-udgifter (+) merudgifter (-)
Lokal investeringsramme	0	3.472	3.472	0	3.472

Eksterne midler inklusiv eksternt finansieret forskning
Bispebjerg og Frederiksberg Hospital har i 2025 haft eksterne indtægter på 207,5 mio. kr. fra bl.a. Novo Nordisk Fonden, Styrelsen for Forskning og Innovation, Vertex Pharmaceuticals Inc., Lundbeckfonden og mange flere. Ultimo året udgør saldoen af uforbrugte eksterne midler i alt 172,6 mio. kr.

Beløb i 1.000 kr.	Korrigeret budget 2025	Regnskab 2025	Afvigelser mindreudgifter (+) merudgifter (-)
Lønudgifter	0	149.763	-149.763
Øvrige driftsudgifter	0	57.701	-57.701
Driftsudgifter i alt	**0**	**207.464**	**-207.464**
Indtægter	0	-207.460	207.460
Nettodriftsudgifter	**0**	**3**	**-3**
Forskydning i hensættelse til feriepenge	0	-3	3
Omkostningselementer i alt	**0**	**-3**	**3**
Nettoresultat i alt	**0**	**0**	**0**

Uforbrugte eksterne midler ultimo 2025, overført til kortfristet gæld	**-172.556**

8.2.2.3 Bornholms Hospital

Udgifts- og omkostningsbaseret regnskab ekskl. eksterne midler

Beløb i 1.000 kr.	Oprindeligt budget 2025	Tillægs-bevillinger 2025	Korrigeret budget 2025	Regnskab 2025	Afvigelser mindre-udgifter (+) merudgifter (-)
Lønudgifter	386.311	2.052	388.363	386.051	2.312
Øvrige driftsudgifter	144.727	7.740	152.467	149.978	2.489
Driftsudgifter i alt	**531.038**	**9.792**	**540.830**	**536.029**	**4.801**
Indtægter	-16.577	3.784	-12.793	-13.457	664
Nettodriftsudgifter	**514.461**	**13.576**	**528.037**	**522.572**	**5.465**
Afskrivninger	23.113	0	23.113	20.954	2.159
Lagerforskydning	0	0	0	0	0
Hensættelse til tjenestemandspension	300	0	300	154	146
Forskydning i hensættelse til feriepenge	2.000	0	2.000	1.489	511
Omkostningselementer i alt	**25.413**	**0**	**25.413**	**22.598**	**2.815**
Nettoresultat i alt	**539.874**	**13.576**	**553.450**	**545.170**	**8.280**

Økonomi
Bornholms Hospital har et mindreforbrug på 8,3 mio. kr., der fordeler sig med et mindreforbrug på 5,5 mio. kr. på det udgiftsbaserede regnskab og et mindreforbrug på 2,8 mio. kr. på omkostningselementerne.

Mindreforbruget skyldes planlagte overførsler til 2026, hvor størstedelen vedrører periodeforskydninger, herunder leasingydelser i forbindelse med tidligere års anskaffelser og øremærkede midler til styrkelse af fødeområdet og ventelisteafvikling. Derudover vedrører det overførsler til udskiftning af DECT-telefoni.

Særligt for 2025
Bornholms Hospital har fortsat stort fokus på at sikre rekrutteringsgrundlaget og dermed en mere stabil bemanding af vakante stillinger. Partnerskabsaftalen med Bispebjerg og Frederiksberg Hospital samt et tæt samarbejde med andre af regionens hospitaler, har medvirket til at udvikle og styrke hospitalet i positiv retning samt medvirket til at reducere rekrutteringsudfordringerne. Derudover har arbejdet med en ensretning af vilkår for at tage vagter og udføre arbejde på Bornholms Hospital fortsat i 2025.

Genbevilling
Efter regnskabskorrektioner er mindreforbruget opgjort til 5,0 mio. kr., som søges overført til 2026 i forbindelse med 1. Økonomirapport 2026. Midlerne omfatter primært periodeforskydninger, midler i forbindelse med udskiftning af telefonanlæg samt tilbageholdenhed inden for driftsrammen.

Investeringsrammen
Der har ikke været budgetteret med midler på den lokale investeringsramme i 2025.

Eksterne midler inkl. eksternt finansieret forskning
De eksterne midler på Bornholms Hospital omfatter primært midler i forbindelse med projektet ”Lyst til at blive” finansieret af styrelsen for Arbejdsmarked og Rekruttering. Projektet sluttede i foråret 2025.

De uforbrugte eksterne midler vedrørende andre projekter udgør 0,7 mio. kr. ultimo 2025.

Beløb i 1.000 kr.	Korrigeret budget 2025	Regnskab 2025	Afvigelser mindreudgifter (+) merudgifter (-)
Lønudgifter	0	391	-391
Øvrige driftsudgifter	0	1.027	-1.027
Driftsudgifter i alt	**0**	**1.418**	**-1.418**
Indtægter	0	-1.412	1.412
Nettodriftsudgifter	**0**	**6**	**-6**
Forskydning i hensættelse til feriepenge	0	0	0
Omkostningselementer i alt	**0**	**0**	**0**
Nettoresultat i alt	**0**	**6**	**-6**

Uforbrugte eksterne midler ultimo 2025, overført til kortfristet gæld	**-683**

8.2.2.4 Herlev og Gentofte Hospital

Udgifts- og omkostningsregnskab ekskl. eksterne midler

Beløb i 1.000 kr.	Oprindeligt budget 2025	Tillægs-bevillinger 2025	Korrigeret budget 2025	Regnskab 2025	Afvigelser mindre-udgifter (+) merudgifter (-)
Lønudgifter	3.948.362	36.050	3.984.412	3.932.958	51.454
Øvrige driftsudgifter	1.658.174	57.082	1.715.257	1.706.551	8.706
Driftsudgifter i alt	**5.606.536**	**93.132**	**5.699.668**	**5.639.508**	**60.160**
Indtægter	-324.989	7.667	-317.321	-335.294	17.973
Nettodriftsudgifter	**5.281.547**	**100.800**	**5.382.347**	**5.304.214**	**78.133**
Afskrivninger	240.007	0	240.007	265.078	-25.071
Lagerforskydning	0	0	0	0	0
Hensættelse til tjenestemandspension	3.659	0	3.659	2.979	680
Forskydning i hensættelse til feriepenge	2.809	0	2.809	16.447	-13.638
Omkostningselementer i alt	**246.475**	**0**	**246.475**	**284.504**	**-38.028**
Nettoresultat i alt	**5.528.023**	**100.800**	**5.628.822**	**5.588.718**	**40.104**

Økonomi
Herlev og Gentofte Hospital er i 2025 endt med et regnskabsresultat, der udviser et samlet mindreforbrug på 40,1 mio. kr. fordelt med et mindreforbrug i det udgiftsbaserede regnskab på 78,1 mio. kr. og et merforbrug i det omkostningsbaserede regnskab på 38,0 mio. kr. Merforbruget på omkostningselementerne skyldes i al væsentlighed førtidsindfrielse af leasinggæld samt større hensættelser til feriepenge end forudsat i budgettet.

Særligt for 2025
Hospitalet udarbejder økonomiske prognoser på månedsbasis og har generelt haft en god prognosepræcision i løbet af året, givet at det samlede nettobudget i det udgiftsbaserede regnskab udgør 5,4 mia. kr. En række særlige forhold har haft afgørende betydning for regnskabsresultatet i 2025 og er løbende indarbejdet i prognosen.

Regionsrådet har varigt bevilget 15 mio. kr. til at understøtte indsatsen på brystkræftområdet og det har styrket hospitalets mulighed for at holde budgetterne i de afdelinger, der varetager indsatsen. Samtidig er der syv afdelinger, der er blevet internt budgetoprettet finansieret via tidligere års omprioriteringsprocesser på hospitalet. Beløbet hertil udgør 44 mio. kr. Dette har blandt andet medvirket til, at der har været balance på afdelingernes samlede lønbudget i 2025. Det skal også fremhæves, at hospitalets medicinbudget er overholdt.

Vakancesituation på hospitalet er efter nogle vanskelige år med mangel på sygeplejersker, herunder også specialsygeplejersker, der er kritiske for operationsområdet, forbedret væsentligt i 2025. På trods af enkelte kritiske områder, så vurderes det nu, at vakancesituationen samlet set er på et normalt og operationelt tilstrækkeligt niveau. Det har blandt andet medvirket til at, forbruget af eksterne vikarer er reduceret markant. Samtidig er hospitalets interne vikarbureau styrket og det løbende behov for vikarer dækkes derfor langt overvejende af det interne vikarbureau.

Andre medvirkende årsager til årets positive resultat i det udgiftsbaserede regnskab er de særbevillinger hospitalet har fået bevilget ved 4. ØR 2025 vedrørende senfølgeindsats på kræftområdet og palliation. Dertil kommer, at der på fødeområdet er

bevilget varige helårsmidler i 2025, der kun har haft delårseffekt i regnskabsåret, hvilket har styrket mulighederne for budgetoverholdelse.

På Herlev og Gentofte Hospital er midler til køb på privathospitaler (decentralt budgetansvar) med virkning fra 2025 lagt ud under de enkelte afdelingers budgetrammer. Det har ført til, at budgetstyringen er forbedret og forbruget er reduceret. På trods af dette har der været et merforbrug på det samlede "købsbudget vedrørende privathospitalerne" på 16 mio. kr. Hospitalet arbejder derfor fortsat aktivt på at hjemtage fra det private og derigennem sikre budgetoverholdelse på dette område.

Genbevilling
HGH's regnskabsresultat 2025 udviser et mindreforbrug til genbevilling på 74,2 mio. kr. Mindreforbruget skyldes tidsforskydninger på interne projekter inkl. sundhedsklyngeprojekterne. På de interne projekter er der et samlet mindreforbrug på ca. 45 mio. kr., samt tidsforskydninger vedrørende sent bevilliget midler ved 3. og 4. økonomirapport 2025.

Investeringsrammen
Det korrigerede budget på 1,8 mio. kr. på den lokale investeringsramme kan henføres til overførte midler fra tidligere år. Der har været et forbrug på 1,9 mio. kr. og årets resultat er derfor et merforbrug på 0,1 mio. kr.

Beløb i 1.000 kr.	Oprindeligt budget 2025	Tillægs-bevillinger 2025	Korrigeret budget 2025	Regnskab 2025	Afvigelser mindre-udgifter (+) merudgifter (-)
Lokal investeringsramme	0	1.765	1.765	1.883	-118

Eksterne midler inkl. eksternt finansieret forskning
Herlev og Gentofte Hospital har i 2025 afholdt forskningsudgifter for i alt 510 mio. kr. De samlede uforbrugte eksterne midler ultimo regnskabsåret udgør 602,3 mio. kr.

Beløb i 1.000 kr.	Korrigeret budget 2025	Regnskab 2025	Afvigelser mindreudgifter (+) merudgifter (-)
Lønudgifter	0	195.982	-195.982
Øvrige driftsudgifter	0	313.739	-313.739
Driftsudgifter i alt	**0**	**509.720**	**-509.720**
Indtægter	0	-509.389	509.389
Nettodriftsudgifter	**0**	**331**	**-331**
Forskydning i hensættelse til feriepenge	0	-12	12
Omkostningselementer i alt	**0**	**-12**	**12**
Nettoresultat i alt	**0**	**319**	**-319**

Uforbrugte eksterne midler ultimo 2025, overført til kortfristet gæld	**-602.324**

8.2.2.5 Steno Diabetes Center Copenhagen

Udgifts- og omkostningsregnskab ekskl. eksterne midler

Beløb i 1.000 kr.	Oprindeligt budget 2025	Tillægs-bevillinger 2025	Korrigeret budget 2025	Regnskab 2025	Afvigelser mindre-udgifter (+) merudgifter (-)
Lønudgifter	78.678	3.575	82.252	88.561	-6.309
Øvrige driftsudgifter	173.782	30.052	203.834	193.372	10.461
Driftsudgifter i alt	**252.460**	**33.626**	**286.086**	**281.934**	**4.152**
Indtægter	-19.845	-4.968	-24.812	-24.837	25
Nettodriftsudgifter	**232.615**	**28.659**	**261.274**	**257.096**	**4.177**
Afskrivninger	0	0	0	-63	63
Lagerforskydning	0	0	0	0	0
Hensættelse til tjenestemandspension	96	0	96	0	96
Forskydning i hensættelse til feriepenge	1.500	0	1.500	329	1.171
Omkostningselementer i alt	**1.596**	**0**	**1.596**	**266**	**1.330**
Nettoresultat i alt	**234.211**	**28.659**	**262.870**	**257.362**	**5.508**

Økonomi

Steno Diabetes Center Copenhagen (SDCC) har afholdt nettodriftsudgifter for 257,1 mio. kr. på den regionale bevilling svarende til et mindreforbrug på netto 4,2 mio. kr., der kan henføres til periodeforskydninger.

Som en del af finansieringen modtog SDCC i 2025 en bevilling på 204,5 mio. kr. fra Novo Nordisk Fonden (NNF). Der har været afholdt udgifter for 172,6 mio. kr., hvilket svarer til et nettomindreforbrug på 32 mio. kr., der primært kan henføres til planlagte periodeforskydninger på budgetområderne Supplerende Behandlingsinitiativer (SBI), Strategisk Ledelsespulje samt i indkøb i medicoteknisk udstyr.

Aktivitetsområder finansieret af Novo Nordisk Fonden samt årets resultat

Beløb i 1.000 kr.	Korrigeret budget 2025	Regnskab 2025	Afvigelser mindreudgifter (+) merudgifter (-)
SBI	86.802	73.011	13.790
Klinisk Forskning	50.637	50.382	255
Uddannelse	21.516	21.398	119
Sundhedsfremmeforskning	22.000	21.503	497
Strategisk Ledelsespulje	10.570	4.870	5.700
Drift & Service	700	838	-138
Engangsomkostninger, medicoteknisk udstyr	12.285	564	11.721
Nettoresultat i alt	**204.510**	**172.565**	**31.945**

Der er ultimo 2025 overført et mindreforbrug på 52,1 mio. kr. til status som kortfristet gæld vedrørende bevillingen fra NNF. Beløbet består udover årets mindreforbrug også af uforbrugte midler fra tidligere år.

Særligt i 2025
SDCC er Skandinaviens største diabeteshospital og har behandlingsansvaret af ca. 12.000 personer med diabetes. Standardbehandlingen tager udgangspunkt i det eksisterende behandlingstilbud i regionen og behandlingen inkluderer både hovedfunktion, regionsfunktion og højt specialiserede funktioner. Udover standardbehandlingen tilbyder SDCC også Supplerende Behandlingsinitiativer (SBI'er), som er kvalitetsudviklingsprojekter, med det formål at løfte kvaliteten og koordinere behandlingen for personer med diabetes tilknyttet SDCC såvel som resten af Region Hovedstaden. SBI er et af de aktivitetsområder, der er finansieret af NNF, jf. ovenstående tabel.

Siden efteråret 2024 har SDCC arbejdet målrettet med at udvikle et digitalt overblik på alle vores 12.000 brugere på Steno og på at skabe individualiserede patientforløb. Dette overblik kaldes Detektor, og det giver vores behandlere et overblik over de sundhedsdata, som brugere på Steno afleverer i forbindelse med deres behandling.

Genbevilling
Efter regnskabskorrektioner er mindreforbruget på den regionale ramme opgjort til samlet 9,4 mio. kr., som søges genbevilget i 1. økonomirapport 2026.

Investeringsrammen
Der har i 2025 ikke været afholdt udgifter på den lokale eller regionale investeringsramme. For midler finansieret af NNF er der afholdt udgifter for 0,6 mio. kr.

Beløb i 1.000 kr.	Oprindeligt budget 2025	Tillægs-bevillinger 2025	Korrigeret budget 2025	Regnskab 2025	Afvigelser mindre-udgifter (+) merudgifter (-)
Lokal investeringsramme	0	0	0	0	0

Eksterne midler inkl. eksternt finansieret forskning
Forbruget af eksterne forskningsmidler i 2025 har været 95,3 mio. kr., og ultimo 2025 er der i alt overført uforbrugte forskningsmidler til balancen under kortfristet gæld for 117,8 mio. kr.

Beløb i 1.000 kr.	Korrigeret budget 2025	Regnskab 2025	Afvigelser mindreudgifter (+) merudgifter (-)
Lønudgifter	0	78.138	-78.138
Øvrige driftsudgifter	0	17.172	-17.172
Driftsudgifter i alt	**0**	**95.309**	**-95.309**
Indtægter	0	-115.220	115.220
Nettodriftsudgifter	**0**	**-19.910**	**19.910**
Hensættelse til tjenestemandspension	0	0	0
Forskydning i hensættelse til feriepenge	0	0	0
Omkostningselementer i alt	**0**	**0**	**0**
Nettoresultat i alt	**0**	**-19.910**	**19.910**

Uforbrugte eksterne midler ultimo 2025, overført til kortfristet gæld	**-117.795**

8.2.2.6 Nordsjællands Hospital

Udgifts- og omkostningsregnskab ekskl. eksterne midler

Beløb i 1.000 kr.	Oprindeligt budget 2025	Tillægs-bevillinger 2025	Korrigeret budget 2025	Regnskab 2025	Afvigelser mindre-udgifter (+) merudgifter (-)
Lønudgifter	2.367.276	23.602	2.390.878	2.224.622	166.256
Øvrige driftsudgifter	601.602	77.418	679.020	791.480	-112.460
Driftsudgifter i alt	**2.968.878**	**101.020**	**3.069.898**	**3.016.102**	**53.796**
Indtægter	-78.733	12.955	-65.778	-75.919	10.140
Nettodriftsudgifter	**2.890.145**	**113.975**	**3.004.120**	**2.940.183**	**63.937**
Afskrivninger	100.039	0	100.039	42.287	57.752
Lagerforskydning	0	0	0	0	0
Hensættelse til tjenestemandspension	1.916	0	1.916	1.233	683
Forskydning i hensættelse til feriepenge	22.500	0	22.500	5.136	17.364
Omkostningselementer i alt	**124.455**	**0**	**124.455**	**48.656**	**75.799**
Nettoresultat i alt	**3.014.600**	**113.975**	**3.128.575**	**2.988.839**	**139.736**

Økonomi
Årets resultat for 2025 for Nordsjællands Hospital (NOH) udviser et mindreforbrug på den økonomiske ramme på 139,7 mio. kr., der fordeler sig med et mindreforbrug på 63,9 mio. kr. på det udgiftsbaserede regnskab, mens der har været et mindreforbrug på 75,8 mio. kr. på de omkostningselementer, der indgår i det omkostningsbaserede regnskab.

I forhold til det oprindeligt vedtagne nettodriftsudgiftsbudget for 2025 er der til og med 4. økonomirapport foretaget en række budgetkorrektioner, der samlet beløber sig til en budgettilførsel på 114 mio. kr. som bringer Nordsjællands Hospitals korrigerede nettodriftsbudget op på 3.004,1 mio. kr.

Særligt for 2025
Nordsjællands Hospital har i 2025 haft stort fokus på at sikre budgetoverholdelse samtidig med afvikling af ventelister til operation og overholdelse af patientrettighederne. Denne balancegang er lykkedes via en stram økonomistyring og en effektiv ressourceudnyttelse. Nordsjællands Hospital går således ud af 2025 og ind i 2026 med en stabil økonomi. En del af mindreforbruget kan også henføres til, at der er disponeret til apparatur- og udstyrsanskaffelser til det kommende Nyt Hospital Nordsjælland.

Investeringsrammen
Der er ikke bevilget eller afsluttet formålsbestemte bevillinger på Nordsjællands Hospital i 2025. Forbruget på den lokale investeringsramme i 2025 er opgjort til 0,7 mio. kr. til indkøb af diverse apparatur.

Beløb i 1.000 kr.	Oprindeligt budget 2025	Tillægs-bevillinger 2025	Korrigeret budget 2025	Regnskab 2025	Afvigelser mindreudgifter (+) merudgifter (-)
Lokal investeringsramme	0	1.057	1.057	734	323

Eksterne midler inkl. eksternt finansieret forskning
På forskningsområdet har NOH i 2025 modtaget eksterne tilskud samt tilskud fra øvrige af regionens hospitaler i forbindelse med forskningsfællesskaber på i alt 38,2 mio. kr. Ved udgangen af 2025 er der en saldo på uforbrugte eksterne midler på 46,8 mio. kr., hvoraf uforbrugte eksterne forskningsmidler udgør 45,6 mio. kr. og øvrige uforbrugte eksterne midler udgør 1,2 mio. kr.

Beløb i 1.000 kr.	Korrigeret budget 2025	Regnskab 2025	Afvigelser mindreudgifter (+) merudgifter (-)
Lønudgifter	0	26.487	-26.487
Øvrige driftsudgifter	74.811	11.691	63.121
Driftsudgifter i alt	**74.811**	**38.178**	**36.633**
Indtægter	-30.172	-38.178	8.006
Nettodriftsudgifter	**44.639**	**0**	**44.639**

Uforbrugte eksterne midler ultimo 2025, overført til kortfristet gæld	**-46.834**

8.2.2.7 Rigshospitalet

Udgifts- og omkostningsregnskab ekskl. eksterne midler

Beløb i 1.000 kr.	Oprindeligt budget 2025	Tillægs-bevillinger 2025	Korrigeret budget 2025	Regnskab 2025	Afvigelser mindre-udgifter (+) merudgifter (-)
Lønudgifter	6.500.037	100.263	6.600.300	6.632.185	-31.885
Øvrige driftsudgifter	4.672.206	371.394	5.043.600	4.516.284	527.316
Driftsudgifter i alt	**11.172.243**	**471.657**	**11.643.900**	**11.148.469**	**495.431**
Indtægter	-3.628.695	-60.605	-3.689.300	-3.370.045	-319.255
Nettodriftsudgifter	**7.543.548**	**411.052**	**7.954.600**	**7.778.424**	**176.176**
Afskrivninger	426.653	0	426.653	263.099	163.554
Lagerforskydning	0	0	0	0	0
Hensættelse til tjenestemandspension	8.589	0	8.589	5.786	2.803
Forskydning i hensættelse til feriepenge	20.038	0	20.038	14.247	5.791
Omkostningselementer i alt	**455.280**	**0**	**455.280**	**283.133**	**172.147**
Nettoresultat i alt	**7.998.827**	**411.052**	**8.409.880**	**8.061.557**	**348.323**

Økonomi
Rigshospitalet har i 2025 haft et mindreforbrug på det udgiftsbaserede regnskab på 176,2 mio. kr., mens der har været et mindreforbrug på det omkostningsbaserede regnskab på 172,1 mio. kr. Mindreforbruget på omkostningselementerne skyldes primært førtidsindfrielse af leasing. Samlet har Rigshospitalet således et mindreforbrug i forhold til bevillingen på 348,3 mio. kr.

Særligt for 2025
I 2025 har der været fokus på at konsolidere Rigshospitalets økonomi og kapacitet efter flere år med store ventelisteafviklingsindsatser. Samtidig arbejdes der med at klargøre hospitalet til at indgå i implementeringen af sundhedsreformen og den kommende Region Østdanmark.

Den sidste fase for implementering af Hjertecenter Hovedstaden blev gennemført i 2025, og det er nu muligt fuldt ud at udnytte det faglige miljø til gavn for patienterne, hvilket var en af hensigterne med etableringen.

Derudover har der i 2025 været fokus på afvikling og implementering af tiltag, som understøtter fremtidens ambulatorie. Der arbejdes fortsat på at reducere den ambulante aktivitet ved at sikre, at ambulante hospitalsbesøg er relevante og fleksible – til gavn for både den enkelte patient og det samlede sundhedsvæsen.

Investeringsrammen
Der er i regnskab 2025 afholdt anlægsudgifter for 14,0 mio. kr. på den lokale investeringsramme.

Beløb i 1.000 kr.	Oprindeligt budget 2025	Tillægs-bevillinger 2025	Korrigeret budget 2025	Regnskab 2025	Afvigelser mindreudgifter (+) merudgifter (-)
Lokal investeringsramme	0	0	0	13.951	-13.951

Eksterne midler inkl. eksternt finansieret forskning
Rigshospitalets forskning og udvikling fokuserer på at generere ny viden og sygdomsforståelse for derved at forbedre befolkningens sundhedstilstand gennem forebyggelse, diagnostik og behandling. Rigshospitalets forskning er organiseret tæt på de specialiserede kliniske afdelinger, der hver især udfører forskning inden for deres specifikke fagområder. Forskningen foregår oftest i tæt samarbejde med andre hospitaler i Danmark og udlandet, samt med universiteter, herunder Københavns Universitet og DTU. Forskningen bidrager til ny viden, der understøtter forebyggelse, diagnostik og behandling af fremtidens patienter, bl.a. gennem ændring af guidelines, etablering af nye metoder, udtagning af patenter og virksomhedssamarbejder.

Der er i 2025 afholdt udgifter finansieret af eksterne midler for 1.037,5 mio. kr., som fordeler sig på 3.066 aktive forskningsprojekter. Dertil er der modtaget nye eksterne midler øremærket hovedsageligt til forskning for ca. 1 mia. kr.

Der er ultimo året netto hensat midler på balancen, så de samlede uforbrugte eksterne midler på Rigshospitalet herefter udgør 1.386,0 mio. kr. Uforbrugte eksterne forskningsmidler på Rigshospitalet udgør 1.291,0 mio. kr. heraf.

Beløb i 1.000 kr.	Korrigeret budget 2025	Regnskab 2025	Afvigelser mindreudgifter (+) merudgifter (-)
Lønudgifter	1.013.478	690.471	323.008
Øvrige driftsudgifter	1.123.521	347.057	776.464
Driftsudgifter i alt	**2.136.999**	**1.037.527**	**1.099.472**
Indtægter	-1.492.825	-1.037.527	-455.297
Nettodriftsudgifter	**644.174**	**0**	**644.174**
Forskydning i hensættelse til feriepenge	0	-23	23
Omkostningselementer i alt	**0**	**-23**	**23**
Nettoresultat i alt	**644.174**	**-23**	**644.198**

Uforbrugte eksterne midler ultimo 2025, overført til kortfristet gæld	**-1.386.045**

8.2.2.8 Region Hovedstadens Psykiatri

Udgifts- og omkostningsregnskab ekskl. eksterne midler

Beløb i 1.000 kr.	Oprindeligt budget 2025	Tillægs-bevillinger 2025	Korrigeret budget 2025	Regnskab 2025	Afvigelser mindre-udgifter (+) merudgifter (-)
Lønudgifter	3.869.434	44.532	3.913.966	3.760.261	153.705
Øvrige driftsudgifter	563.923	94.805	658.728	655.471	3.257
Driftsudgifter i alt	**4.433.358**	**139.336**	**4.572.694**	**4.415.732**	**156.962**
Indtægter	-101.390	-66.705	-168.095	-160.385	-7.710
Nettodriftsudgifter	**4.331.968**	**72.631**	**4.404.599**	**4.255.347**	**149.252**
Afskrivninger	93.833	0	93.833	89.917	3.916
Lagerforskydning	0	0	0	0	0
Hensættelse til tjenestemandspension	2.044	0	2.044	1.459	585
Forskydning i hensættelse til feriepenge	4.800	0	4.800	15.238	-10.438
Omkostningselementer i alt	**100.677**	**0**	**100.677**	**106.614**	**-5.937**
Nettoresultat i alt	**4.432.645**	**72.631**	**4.505.276**	**4.361.961**	**143.315**

Økonomi
Region Hovedstadens Psykiatri (RHP) har i 2025 haft et mindreforbrug på det udgiftsbaserede regnskab på 149,3 mio. kr., samtidig med at der har været et merforbrug på omkostningselementerne på 5,9 mio. kr. Således har Region Hovedstadens Psykiatri et samlet mindreforbrug på i alt 143,3 mio. kr.

Det store mindreforbrug i 2025 skal ses i lyset af udmøntningsaftalerne (”10 årsplanen”, ”En bedre psykiatri” og ”Forebyggelse af selvmord”) fra 2024, som ikke er anvendt helt i 2025. Særligt tilførslerne til Børne- og Ungdomspsykiatrien tager tid at realisere grundet rekruttering og behov for udvidelse af den fysiske kapacitet. Dertil kommer nye 10 årsplan-midler fra 2025, hvor RHP fik tilført 136 mio. kr. ifm. 3. Økonomirapport 2025, som blev behandlet på regionsrådsmødet i december 2025.

Den fortsatte ombygning af 2. afsnit for De Særlige Pladser medvirker også til et mindreforbrug, da budgettet er tiltænkt opnormeringer, hvorfor midlerne ikke har kunnet anvendes fuldt ud i 2025. En del af mindreforbruget skyldes også manglende genbesættelse af vakante stillinger som følge af integrationen mellem psykiatri og somatik.

Merforbruget på omkostningselementerne skyldes primært afvigelse på feriepengehensættelsen.

Særligt for 2025
De store temaer i 2025 har været nogenlunde de samme som de foregående år.

Arbejdet med 10 års planen har igen i 2025 været hovedtemaet og med en særlig vægt på udrednings- og behandlingsretten i børne- og ungdomspsykiatrien.

Sikkerhedsdagsordenen har ligeledes været et stort tema i 2025, hvor alarmgennemgang og den bygningsmæssige gennemgang af akutmodtagelser og ambulante enheder er færdiggjort. Der er i forlængelse af gennemgangenes anbefalinger igangsat en række projekter med ombygning af akutmodtagelser, opgradering af alarmsystemer mv. Derudover er der fundet finansiering af døgndækket bemanding med sikkerhedsassistenter på 6 akutmodtagelser.

Integrationen af psykiatri og somatik i Region Hovedstaden har fyldt i 2025 med fokus på udformning af styringsprincipper til overgangsperioden og arbejdet med decentralisering af lokale psykiatri-puljer.

Genbevillinger
Region Hovedstadens Psykiatri nedlægges ultimo 2025 og de psykiatriske centre overgår til hospitalernes bevillingsområder. Genbevillingerne fremgår af afsnit 9, hvor de samlede genbevillinger på det psykiatriske område beløber sig til 140,9 mio. kr.

Investeringsrammen
Der var i 2025 samlede investeringer på i alt 1,9 mio. kr. Investeringerne fordeler sig med et forbrug på 1,7 mio. kr. på den lokale investeringsramme samt udgifter relateret til Ny Retspsykiatri Sct. Hans på 0,2 mio. kr.

Beløb i 1.000 kr.	Oprindeligt budget 2025	Tillægs-bevillinger 2025	Korrigeret budget 2025	Regnskab 2025	Afvigelser mindre-udgifter (+) merudgifter (-)
Lokal investeringsramme	0	20.747	20.747	1.680	19.067

Eksterne midler inkl. eksternt finansieret forskning
På forskningsområdet har Region Hovedstadens Psykiatri i 2025 afholdt udgifter for 193,5 mio. kr. De samlede uforbrugte eksterne midler under Region Hovedstadens Psykiatri udgør 87,0 mio. kr. ultimo 2025.

Beløb i 1.000 kr.	Korrigeret budget 2025	Regnskab 2025	Afvigelser mindreudgifter (+) merudgifter (-)
Lønudgifter	0	117.977	-117.977
Øvrige driftsudgifter	0	75.517	-75.517
Driftsudgifter i alt	**0**	**193.494**	**-193.494**
Indtægter	0	-193.494	193.494
Nettodriftsudgifter	**0**	**-1**	**1**
Forskydning i hensættelse til feriepenge	0	0	0
Omkostningselementer i alt	**0**	**0**	**0**
Nettoresultat i alt	**0**	**-1**	**1**

Uforbrugte eksterne midler ultimo 2025, overført til kortfristet gæld	**-87.009**

8.2.2.9 Region Hovedstadens Akutberedskab

Udgifts- og omkostningsregnskab ekskl. eksterne midler

Beløb i 1.000 kr.	Oprindeligt budget 2025	Tillægs-bevillinger 2025	Korrigeret budget 2025	Regnskab 2025	Afvigelser mindre-udgifter (+) merudgifter (-)
Lønudgifter	418.247	86.505	504.752	462.689	42.063
Øvrige driftsudgifter	770.419	-15.593	754.826	778.496	-23.670
Driftsudgifter i alt	**1.188.665**	**70.913**	**1.259.578**	**1.241.185**	**18.393**
Indtægter	-17.545	-29.900	-47.445	-27.382	-20.062
Nettodriftsudgifter	**1.171.121**	**41.013**	**1.212.133**	**1.213.803**	**-1.670**
Afskrivninger	6.500	0	6.500	5.397	1.103
Lagerforskydning	0	0	0	0	0
Hensættelse til tjenestemandspension	87	0	87	0	87
Forskydning i hensættelse til feriepenge	2.025	0	2.025	3.487	-1.462
Omkostningselementer i alt	**8.612**	**0**	**8.612**	**8.885**	**-273**
Nettoresultat i alt	**1.179.733**	**41.013**	**1.220.745**	**1.222.688**	**-1.942**

Økonomi
Det samlede budget inkl. korrektioner for Region Hovedstadens Akutberedskabs (Akutberedskabet) driftsaktiviteter i 2025 var på 1.212,1 mio. kr. Med et samlet realiseret udgiftsbaseret regnskabsresultat på 1.213,8 mio. kr., er der tale om et merforbrug på 1,7 mio. kr. på den almindelige drift.

Der er projektmidler fra Sundhedsstyrelsen vedr. Akutpulje 1 og 2 på 33,1 mio. kr. som vedrører 2025, hvor udgifterne er afholdt samt refusion for merudgifter vedr. akutlægehelikopter på 1,8 mio. kr. Hvis der korrigeres for disse projektmidler og refusionsmidler har Akutberedskabet et mindreforbrug på 33,2 mio. kr.

Særligt i 2025
Kerneopgaven for Akutberedskabet er at være borgernes tryghed, når de bliver akut syge og har brug for hjælp. Næsten alle Akutberedskabets opgaver er akutte og skal løses inden for minutter og eller få timer og kan ikke udskydes. Det betyder, at den operative drift i form af Vagtcentralens 1-1-2 og 1813 funktioner, Ambulancer, Akutlægebiler og Psykiatrisk Akutberedskab alle er bemandet af beredskaber, der skal løse opgaven og de til tider store udsving i aktivitet, der kan være på dagen.

I forhold til ambulance-kontrakten, besluttede regionsrådet tilbage i august 2021, at Region Hovedstaden skal være leverandør på delaftale 2, mens Falck A/S skal køre de øvrige tre delaftaler samt Bornholm. De nye kontrakter trådte i kraft 1. februar 2023. Stigende udgifter til den eksterne leverandør i de efterfølgende kontraktår medfører et behov for opsparing, der i 2025 udgør 9,9 mio. kr. Derudover var der i regnskab 2025 et mindreforbrug på kontrakter med ambulance, liggende sygetransport, siddende personbefordring, taxi, herunder boder samt afregning med andre regioner på 3,6 mio. kr.

I forhold til 1813 blev forretningsudvalget i juni 2022 forelagt afrapportering fra Taskforce vedrørende nedbringelse af svartider og øget robusthed i driften af 1813. Forretningsudvalget blev forelagt status på implementering af anbefalingerne hver måned fra august til december 2022. En af anbefalingerne vedrørte en genberegning af driftsbudgettet til 1813. Denne genberegning indgik i processen vedrørende budget 2024 og der blev med budgetaftalen givet 10 mio. kr. fra 2023 og frem. I forbindelse

med 2. økonomirapport 2023 bevilgede regionsrådet yderligere 10 mio. kr. alene i 2023. På Forretningsudvalgets møde i september 2023 blev forelagt plan for overholdelse af det varige budget, bl.a. gennem nedbringelse af samtaletid og sygefravær. Budgettet for 1813 blev overholdt i 2024 og 2025 og regnskabsresultatet i 2025 er et mindreforbrug på 1,2 mio. kr.

Investeringsrammen
Akutberedskabet har en investeringsramme primært til genanskaffelse af køretøjer. Den lokale investeringsramme udgjorde 110 tkr. i 2025, men blev ikke brugt.

Beløb i 1.000 kr.	Oprindeligt budget 2025	Tillægs-bevillinger 2025	Korrigeret budget 2025	Regnskab 2025	Afvigelser mindre-udgifter (+) merudgifter (-)
Lokal investeringsramme	0	110	110	0	110

Eksterne midler inkl. eksternt finansieret forskning
Der er et aktivt internationalt funderet forskningsmiljø forankret i Akutberedskabet. Forskningsaktiviteterne er målrettet mod at forbedre akut visitering og behandling af regionens borgere på det præhospitale område, foruden aktiv deltagelse i internationale forskningsprojekter.

Forskningsenheden består aktuelt af en klinisk professor, en klinisk forskningslektor, flere post.doc. stillinger, PhD-studerende, en fuldtids forskningskonsulent, samt flere medicinstuderende. Forskningsenheden publicerer forskningsartikler i internationale, peer-reviewed journaler, og er blandt de førende forskningsenheder på området både nationalt og internationalt.

Der er i 2025 modtaget forskningsbevillinger for 14,3 mio. kr. Der er ultimo 2025 uforbrugte eksterne midler for 13,6 mio. kr. under Akutberedskabet.

Beløb i 1.000 kr.	Korrigeret budget 2025	Regnskab 2025	Afvigelser mindreudgifter (+) merudgifter (-)
Lønudgifter	0	9.532	-9.532
Øvrige driftsudgifter	0	4.729	-4.729
Driftsudgifter i alt	**0**	**14.260**	**-14.260**
Indtægter	0	-14.260	14.260
Nettodriftsudgifter	**0**	**0**	**0**

Uforbrugte eksterne midler ultimo 2025, overført til kortfristet gæld	**-13.587**

8.2.2.10 Region Hovedstadens Apotek

Udgifts- og omkostningsregnskab ekskl. eksterne midler

Beløb i 1.000 kr.	Oprindeligt budget 2025	Tillægs-bevillinger 2025	Korrigeret budget 2025	Regnskab 2025	Afvigelser mindre-udgifter (+) merudgifter (-)
Lønudgifter	361.766	20.416	382.183	394.808	-12.626
Øvrige driftsudgifter	-44.897	148.048	103.151	46.765	56.386
Driftsudgifter i alt	**316.870**	**168.464**	**485.334**	**441.573**	**43.761**
Indtægter	-205.295	-84.665	-289.960	-266.595	-23.364
Nettodriftsudgifter	**111.574**	**83.800**	**195.374**	**174.977**	**20.397**
Afskrivninger	14.000	-3.000	11.000	10.434	566
Lagerforskydning	0	-66.504	-66.504	-34.824	-31.680
Hensættelse til tjenestemandspension	86	0	86	91	-5
Forskydning i hensættelse til feriepenge	100	0	100	305	-205
Omkostningselementer i alt	**14.186**	**-69.504**	**-55.318**	**-23.995**	**-31.323**
Nettoresultat i alt	**125.760**	**14.296**	**140.056**	**150.982**	**-10.927**

Økonomi

Region Hovedstadens Apotek har i 2025 haft et samlet mindreforbrug på det udgiftsbaserede regnskab på 20,4 mio. kr. samt et merforbrug på det omkostningsbaserede regnskab på 31,3 mio. kr. Samlet set har Region Hovedstadens Apotek således et merforbrug på i alt 10,9 mio. kr.

Øvrige driftsudgifter udviser et mindreforbrug på 56,4 mio. kr., mens indtægter fra salg af lægemidler til eksterne kunder blev 23,4 mio. kr. lavere end budgetteret. Merforbruget modsvares af et større lager af lægemidler (negativ lagerforskydning) på 31,7 mio. kr.

Særligt for 2025

Årets omsætning af medicin inkl. salg til eksterne kunder udgjorde i alt 4.127 mio. kr. Antallet af udleverede pakninger til regionens hospitaler er faldet med 1,2 % og skyldes primært et lavere salg til Apotekets væskevogne. Antallet af udleverede pakninger til Grønland og Færøerne er faldet med 1,0% mens antallet af pakninger udleveret til øvrige eksterne kunder er steget med 7,85% i forhold til 2024. I 2025 blev 26,3% af alle udleverede pakninger leveret til eksterne kunder.

Medicinudgifterne for hospitalerne i Region Hovedstaden er faldet med 62 mio. kr. og udgjorde i alt 3.798 mio. kr., svarende til et fald på 1,6 % i forhold til 2024. Hospitalernes medicinudgifter er i de øvrige 4 regioner tilsammen steget med 3,4 % i forhold til 2024.

Hospitalernes medicinforbrug styres i et samarbejde mellem Apoteket, lægemiddelkomitésystemet og de Sundhedsfaglige Råd. Den primære negative vækst i medicinforbruget er sket på Rigshospitalet og Herlev og Gentofte Hospital, hvor medicinforbruget er faldet med 58 mio. kr. i forhold til 2024. Faldet er primært drevet af lægemidler, der anvendes til behandling af forskellige blod- og kræftsygdomme. Der er også sket et fald i medicinudgifter til behandling af bl.a. multipel sklerose grundet hurtig implementering af patentudløb samt øjensygdommen våd AMD.

Hovedparten af den medicin Apoteket køber, har været i fællesregionale udbud, der varetages af Amgros. Den opnåede rabat i forhold til de officielle listepriser udgjorde 3.796 mio. kr. svarende til en stigning på 291 mio. kr. i forhold til 2024.

Danmarks samlede medicinomsætning i 2025 udgjorde 33,8 mia. kr. målt i listepriser, svarende til en stigning på 1,6 mia. kr. i forhold til 2024. Omsætningen på Region Hovedstadens Apotek omregnet til listepriser udgjorde 7,4 mia. kr. Af Danmarks samlede medicinomsætning passerer 22 % således gennem Region Hovedstadens Apotek. Salget af egenproducerede lægemidler udgjorde 203,6 mio. kr. svarende til et fald på 6,7 % i forhold til 2024. I de totale medicinudgifter udgør de egenproducerede lægemidler 5,1 % af omsætningen, men målt i antal pakninger udgør de 18,6 % af omsætningen.

Regionens hospitaler har mulighed for at købe medicinservice og klinisk farmaci ydelser fra apoteket. Hospitalerne købte ydelser for 104 mio. kr. i 2025 mod 102,7 mio. kr. i 2024. Det svarer til et fald på 2,9 % i antal solgte årsværk. Baggrunden for nedgangen i antal solgte årsværk skyldes den øgede tilgang i sygeplejersker til regionens hospitaler. På hospitalerne bidrager apoteket til, at valg og anvendelse af lægemidler foregår rationelt.

På Apoteket arbejdede der ved årets udgang 751 medarbejdere.

Investeringsrammen
Der er i regnskab 2025 afholdt anlægsudgifter for 0,4 mio. kr. over den lokale investeringsramme på Region Hovedstadens Apotek.

Beløb i 1.000 kr.	Oprindeligt budget 2025	Tillægs-bevillinger 2025	Korrigeret budget 2025	Regnskab 2025	Afvigelser mindre-udgifter (+) merudgifter (-)
Lokal investeringsramme	0	9.747	9.747	429	9.318

Eksterne midler inkl. eksternt finansieret forskning
Region Hovedstadens Apotek har ikke budget eller udgifter til forskning eller andet finansieret af eksterne midler.

8.2.2.11 Center for IT og Medicoteknologi

Udgifts- og omkostningsregnskab ekskl. eksterne midler

Beløb i 1.000 kr.	Oprindeligt budget 2025	Tillægs-bevillinger 2025	Korrigeret budget 2025	Regnskab 2025	Afvigelser mindre-udgifter (+) merudgifter (-)
Lønudgifter	691.068	-8.023	683.045	692.847	-9.803
Øvrige driftsudgifter	1.238.696	136.668	1.375.364	1.309.058	66.306
Driftsudgifter i alt	**1.929.764**	**128.645**	**2.058.409**	**2.001.905**	**56.504**
Indtægter	-5.371	-101.230	-106.601	-95.899	-10.701
Nettodriftsudgifter	**1.924.393**	**27.415**	**1.951.808**	**1.906.006**	**45.802**
Afskrivninger	62.000	0	62.000	70.141	-8.141
Lagerforskydning	0	25.000	25.000	33.077	-8.077
Hensættelse til tjenestemandspension	544	0	544	288	256
Forskydning i hensættelse til feriepenge	2.887	0	2.887	1.840	1.047
Omkostningselementer i alt	**65.431**	**25.000**	**90.431**	**105.345**	**-14.915**
Nettoresultat i alt	**1.989.824**	**52.415**	**2.042.239**	**2.011.351**	**30.888**

Økonomi
Center for IT og Medicoteknologi (CIMT) har et mindreforbrug på det udgiftsbaserede regnskab på 45,8 mio. kr. og et merforbrug på 14,9 mio. kr. på det omkostningsbaserede regnskab. Samlet set giver det et mindreforbrug på 30,9 mio. kr.

Til forbruget skal reelt tillægges CIMTs investeringsforbrug under den lokale investeringsramme på 25,6 mio. kr., så det samlede mindreforbrug på nettodriftsudgifterne reelt beløber sig til ca. 20 mio. kr.

I det omkostningsbaserede regnskab er varelageret vedr. netværksudstyr, som blev registreret i 2023, nu reduceret fuldt ud.

Særligt i 2025
Digitalisering er en afgørende faktor for, at vi fortsat kan sikre høj kvalitet og effektivitet i fremtidens sundhedsvæsen. Som hospitalernes teknologiske partner er CIMT en central drivkraft for den digitale udvikling i regionen, og sammen med hospitalerne er vi nået langt på området.

Der har været fokus på en stærk proaktiv styring, høj eksekveringskraft og løbende omprioritering af mindreforbrug for at skabe mest mulig værdi for bevillingen.

I udviklingsporteføljerne Digital Styregruppe og Digital Sundhed Øst har der tidligt på året været fokus på at kvalificere budgetestimater på alle indsatser og projekter og en løbende tæt opfølgning med henblik på at få udnyttet eller omprioriteret de afsatte midler bedst muligt. Nye projekter er igangsat og hvor det har været muligt, er eksisterende projekter blevet accelereret og mindreforbrug er omprioriteret til finansiering af projekter, der er identificeret i forbindelse med Region Østdanmark. Mindreforbrug i RIS/PACS-programmet på 14 mio. kr. er allerede i august leveret tilbage til regional omprioritering. Det samlede resultat for udviklingsprojekter er dog et mindreforbrug på 17 mio. kr., der primært skyldes periodeforskydninger.

Modernisering af regionens it-infrastruktur via Transitionsprogrammet har haft mange aktiviteter i andet halvår og har som følge af god planlægning og eksekveringskraft

gennemført alle planlagte aktiviteter, herunder fremrykning af storage-reinvesteringer fra 2026 til 2025.

Budget til medicoanskaffelser ligger i hospitaler/centralt, men i 4. økonomirapport blev CIMT tilført 14 mio. kr. til medicoanskaffelser, som der er eksekveret på. Derudover har CIMT understøttet processen med gennemførsel af de mange og store medicoanskaffelser på hospitalerne.

Genbevilling
CIMT frafalder sig genbevilling af mindreforbruget, der ikke ønskes overført som led i arbejdet med økonomistyring på alle områder i forhold til at undgå mindreforbrug og rul af budgetter over årene. CIMT arbejder fortsat videre på at sikre en god og styrket økonomisk styring og bidrage til regionens linje om at reducere overførsler, der skaber ubalancer i regionens økonomi.

Investeringsrammen
Der er i CIMT afholdt 25,6 mio. kr. over den lokale investeringsramme til udviklingsaktiviteterne RIS/PACS, Infrastruktur transitionsprogram, Digital Patologi og Patientkald. Alle aktiviteter finansieres af driftsbevillingen efter aftale med Center for Økonomi, da CIMT ikke har fået en investeringsramme i 2025, men fortsat gerne må gennemføre aktiviteter, der aktiveres.

Beløb i 1.000 kr.	Oprindeligt budget 2025	Tillægs-bevillinger 2025	Korrigeret budget 2025	Regnskab 2025	Afvigelser mindre-udgifter (+) merudgifter (-)
Lokal investeringsramme	0	0	0	25.550	-25.550

Eksterne midler inklusiv eksternt finansieret forskning
CIMT har ikke omkostninger til forskning finansieret af eksterne midler.

8.2.2.12 Center for HR og Uddannelse

Udgifts- og omkostningsregnskab ekskl. eksterne midler

Beløb i 1.000 kr.	Oprindeligt budget 2025	Tillægs-bevillinger 2025	Korrigeret budget 2025	Regnskab 2025	Afvigelser mindre-udgifter (+) merudgifter (-)
Lønudgifter	1.022.678	37.968	1.060.646	1.093.282	-32.636
Øvrige driftsudgifter	243.566	-31.330	212.236	128.217	84.019
Driftsudgifter i alt	**1.266.244**	**6.638**	**1.272.882**	**1.221.499**	**51.383**
Indtægter	-57.688	-16.292	-73.981	-39.398	-34.583
Nettodriftsudgifter	**1.208.556**	**-9.654**	**1.198.901**	**1.182.101**	**16.801**
Afskrivninger	1.784	1.000	2.784	1.278	1.506
Lagerforskydning	0	0	0	0	0
Hensættelse til tjenestemandspension	1.300	0	1.300	525	775
Forskydning i hensættelse til feriepenge	5.000	0	5.000	4.083	917
Omkostningselementer i alt	**8.084**	**1.000**	**9.084**	**5.886**	**3.198**
Nettoresultat i alt	**1.216.640**	**-8.654**	**1.207.985**	**1.187.987**	**19.998**

Økonomi
Center for HR og Uddannelse (CHRU) har i 2025 haft et mindreforbrug på 16,8 mio. kr. i det udgiftsbaserede regnskab. CHRU har samlet set har et mindreforbrug på 20,0 mio. kr.

Særligt i 2025
CHRU leverer uddannelse og kompetenceudvikling, ledelses- og organisationsudvikling og yder rådgivning og service inden for løn, vagtplanlægning, personalejura, personalepolitik og arbejdsmiljø.
I 2025 har der været stort fokus på CHRU's hovedindsatsområder i sundhedsreformen. Det drejer sig primært om: Integration af psykiatri og somatik, lægedækning i Danmark, fra hospitalsledelse til sundhedsledelse og dannelsen af Region Østdanmark.

Integration af psykiatri og somatik – uddannelsesopgaven i CHRU
Som led i sundhedsreformens beslutning om integration af psykiatri og somatik er uddannelsesopgaven samlet i CHRU, hvor 25 medarbejdere og en sektionschef er overgået til Uddannelsesenheden og CAMES. Organiseringen samler beslægtede opgaver og danner grundlag for øget tværfaglighed og mere sammenhængende uddannelsesindsatser på tværs af psykiatri og somatik.

Dashboard for lægedækning i Region Østdanmark
I 2025 blev der udviklet et fælles dashboard, som samler data om hospitalsansatte speciallæger og uddannelseslæger i Region Hovedstaden og Region Sjælland. Dashboardet fungerer som et fælles vidensgrundlag i arbejdet med at sikre lægedækning i den kommende Region Østdanmark og understøtter den overordnede planlægning. Værktøjet er udviklet i regi af reformopgaven *Læger i Fremtidens Sundhedsvæsen*.

Sammen om AI i CHRU
I 2025 blev initiativet *Sammen om AI i CHRU* igangsat med det formål at skabe en

fælles retning og styrke kompetencerne i arbejdet med generativ AI. Indsatsen har omfattet kompetenceudvikling af alle ledere og medarbejdere gennem AI-seminarer, udpegning af nøglepersoner i enhederne samt igangsættelse af arbejdet med et strategisk fundament for anvendelsen af AI i centret.

Vagtplanlæggerkonferencen 2025
CHRU afholdt i maj 2025 for andet år i træk Vagtplanlæggerkonferencen med temaet *"Vagtplanlægning og arbejdsglæde"*. Konferencen samlede vagtplanlæggere på tværs af alle regioner og faglige niveauer med fokus på at styrke vagtplanlægning som selvstændigt fagområde samt understøtte netværk og erfaringsudveksling. CHRU har i 2025 lanceret vagtplanlæggeruddannelsen; et regionalt uddannelsesforløb, der er tilpasset alle nye vagtplanlæggere i Region Hovedstaden.

Udbud af lønsystemet
Region Hovedstadens kontrakt med Silkeborg Data om løn- og HR-systemet udløb ved udgangen af 2025, og der har kørt en udbudsproces. Silkeborg Data vandt udbuddet og fik en ny kontrakt for årene 2026-2029, der indeholder en mulighed for forlængelse med 2 x 1 år. Denne længde sikrer stabilitet i opgaven, overholdelse af lovgivning og hensyntagen til regionssammenlægning.

Investeringsrammen
Der er i regnskabet for 2025 ikke afholdt udgifter på CHRU's lokale investeringsramme, der indgår under bevillingen for fælles driftsudgifter på sundhedsområdet.

Beløb i 1.000 kr.	Oprindeligt budget 2025	Tillægs-bevillinger 2025	Korrigeret budget 2025	Regnskab 2025	Afvigelser mindre-udgifter (+) merudgifter (-)
Lokal investeringsramme	0	0	0	0	0

Eksterne midler inkl. eksternt finansieret forskning
CHRU har afholdt forskningsudgifter for netto 5,9 mio. kr. i løbet af 2025. Ultimo 2025 udgør uforbrugte eksterne midler på balancen 8,7 mio. kr.

Beløb i 1.000 kr.	Korrigeret budget 2025	Regnskab 2025	Afvigelser mindreudgifter (+) merudgifter (-)
Lønudgifter	0	3.187	-3.187
Øvrige driftsudgifter	0	2.666	-2.666
Driftsudgifter i alt	**0**	**5.854**	**-5.854**
Indtægter	0	-5.854	5.854
Nettodriftsudgifter	**0**	**0**	**0**
Forskydning i hensættelse til feriepenge	0	0	0
Omkostningselementer i alt	**0**	**0**	**0**
Nettoresultat i alt	**0**	**0**	**0**

Uforbrugte eksterne midler ultimo 2025, overført til kortfristet gæld	**-8.695**

8.2.2.13 Center for Ejendomme

Udgifts- og omkostningsregnskab ekskl. eksterne midler

Beløb i 1.000 kr.	Oprindeligt budget 2025	Tillægs-bevillinger 2025	Korrigeret budget 2025	Regnskab 2025	Afvigelser mindre-udgifter (+) merudgifter (-)
Lønudgifter	410.542	-4.264	406.278	463.617	-57.339
Øvrige driftsudgifter	1.319.421	495.993	1.815.415	1.624.208	191.207
Driftsudgifter i alt	**1.729.963**	**491.730**	**2.221.693**	**2.087.825**	**133.868**
Indtægter	-68.481	-1.000	-69.481	-82.601	13.120
Nettodriftsudgifter	**1.661.481**	**490.730**	**2.152.211**	**2.005.223**	**146.988**
Afskrivninger	10.000	0	10.000	10.814	-814
Lagerforskydning	0	0	0	0	0
Hensættelse til tjenestemandspension	948	0	948	699	249
Forskydning i hensættelse til feriepenge	0	0	0	5.284	-5.284
Omkostningselementer i alt	**10.948**	**0**	**10.948**	**16.797**	**-5.849**
Nettoresultat i alt	**1.672.429**	**490.730**	**2.163.159**	**2.022.020**	**141.139**

Økonomi
Center for Ejendomme (CEJ) har i 2025 haft et samlet mindreforbrug på 141,1 mio. kr. fordelt med et mindreforbrug i det udgiftsbaserede regnskab på 147,0 mio. kr. og et merforbrug på 5,8 mio. kr. på omkostningselementerne. Mindreforbruget skyldes hovedsageligt mindreforbrug på projektbevillinger.

Særligt i 2025
CEJ har til opgave at drive, optimere og videreudvikle de fysiske rammer og ejendomsdriften for hospitaler, psykiatriske centre og virksomheder i Region Hovedstaden. Centeret har som strategisk sigte at få mest mulig kvalitet for pengene og samtidig være den foretrukne samarbejdspartner for regionens hospitaler og virksomheder.

Regnskabsåret har været præget af et højere aktivitetsniveau end i tidligere år, med store overførsler af projektbudgetter sent på året, særligt i forbindelse med psykiatriens integration i somatikken.

Genbevilling
Det mindreforbrug, der indgår i genbevillingsgrundlaget, vedrører tidsforskydninger i forbindelse med forskellige projekter.

Investeringsrammen
CEJ varetager regionens bygningsmæssige investeringer igangsat fra januar 2017 og frem. Derudover er der overført flere igangværende projekter fra hospitalerne.

Der er samlede investeringer i 2025 for i alt 213,0 mio. kr., på den centrale investeringsramme. Der er ikke afholdt investeringsudgifter under den lokale investeringsramme.

Beløb i 1.000 kr.	Oprindeligt budget 2025	Tillægs-bevillinger 2025	Korrigeret budget 2025	Regnskab 2025	Afvigelser mindre-udgifter (+) merudgifter (-)
Lokal investeringsramme	0	0	0	0	0

Eksterne midler inkl. eksternt finansieret forskning
Center for Ejendomme er ikke pt. involveret i eksternt finansierede projekter (heller ikke forskningsprojekter), der ultimo regnskabsåret skal optages som kortfristet gæld på balancen.

8.2.2.14 Sygehusbehandling uden for regionen

Udgifts- og omkostningsregnskab ekskl. forskningsmidler

Beløb i 1.000 kr.	Oprindeligt budget 2025	Tillægs-bevillinger 2025	Korrigeret budget 2025	Regnskab 2025	Afvigelser mindre-udgifter (+) merudgifter (-)
Lønudgifter	0	0	0	0	0
Øvrige driftsudgifter	750.173	-590	749.583	769.295	-19.712
Driftsudgifter i alt	**750.173**	**-590**	**749.583**	**769.295**	**-19.712**
Indtægter	0	0	0	0	0
Nettodriftsudgifter	**750.173**	**-590**	**749.583**	**769.295**	**-19.712**
Afskrivninger	0	0	0	0	0
Lagerforskydning	0	0	0	0	0
Hensættelse til tjenestemandspension	0	0	0	0	0
Forskydning i hensættelse til feriepenge	0	0	0	0	0
Omkostningselementer i alt	**0**	**0**	**0**	**0**	**0**
Nettoresultat i alt	**750.173**	**-590**	**749.583**	**769.295**	**-19.712**

Økonomi
Bevillingsområdet vedrørende Sygehusbehandling uden for regionen resulterede i et forbrug på 769,3 mio. kr. i forhold til et korrigeret budget på 749,6 mio. kr. ved 4. økonomirapport 2025 svarende til et merforbrug på 19,7 mio. kr. i forhold til budgettet.

Bevillingsområdet dækker afregning vedrørende sygehusbehandling af borgere fra Region Hovedstaden for akut og planlagt sygehusbehandling i landets øvrige regioner. Derudover indgår behandling på foreningsdrevne og private hospitaler samt hospices nævnt i Sundhedslovens §79, samt diverse øvrige ydelser fx sygehusudgifter i udlandet.

Spredningen af udgiftsområder gør det vanskeligt at forudsige forbruget fra år til år, idet der inden for flere områder ses udsving. Merudgiften i 2025 kan blandt andet henføres til medicinudgifter for patienter behandlet på andre regioners hospitaler og varekøb.

Investeringsrammen
Der er ikke budget eller udgifter på hverken den lokale eller den centrale investeringsramme inden for bevillingsområdet Sygehusbehandling uden for regionen.

8.2.2.15 Fælles driftsudgifter mv. på sundhedsområdet

Udgifts- og omkostningsregnskab ekskl. forskningsmidler

Beløb i 1.000 kr.	Oprindeligt budget 2025	Tillægs-bevillinger 2025	Korrigeret budget 2025	Regnskab 2025	Afvigelser mindre-udgifter (+) merudgifter (-)
Lønudgifter	4.789	-175.311	-170.522	197.004	-367.526
Øvrige driftsudgifter	2.034.713	-515.601	1.519.113	1.162.558	356.555
Driftsudgifter i alt	**2.039.503**	**-690.912**	**1.348.590**	**1.359.562**	**-10.972**
Indtægter	-71.879	-89.253	-161.132	-187.999	26.867
Nettodriftsudgifter	**1.967.624**	**-780.165**	**1.187.459**	**1.171.563**	**15.895**
Afskrivninger	75.224	0	75.224	59.180	16.044
Lagerforskydning	0	0	0	-70.983	70.983
Hensættelse til tjenestemandspension	0	0	0	0	0
Forskydning i hensættelse til feriepenge	0	0	0	1.261	-1.261
Omkostningselementer i alt	**75.224**	**0**	**75.224**	**-10.543**	**85.767**
Nettoresultat i alt	**2.042.848**	**-780.165**	**1.262.683**	**1.161.020**	**101.662**

Sundhedsvæsenets konto for fælles driftsudgifter mv. dækker over udgifter til en række forskellige områder på sundhedsområdet. Respiratorbehandling af hjemmeboende patienter, patienterstatninger og administrationsgebyrer i forbindelse hermed til Styrelsen for Patientsikkerhed og Patienterstatningen, diverse puljer til øremærket kapacitetsudnyttelser, uddannelsesenheder, renoveringspulje, tværsektorielle indsatser, praksisplanlægning og sundhedsstrategi samt det regionale varelager og EU-lageret er blot nogle af de mange områder, der afholdes og finansieres via dette bevillingsområde.

Udgifterne under dette bevillingsområde er primært forankret i Center for Sundhed og Center for Økonomi samt i Center for Ejendomme i forhold til regionens varelager og EU-lageret.

Økonomi
Der er i regnskab 2025 afholdt fælles nettodriftsudgifter for 1.171,6 mio. kr. Samlet set er der et mindreforbrug på nettodriftsudgifterne på 15,9 mio. kr. i forhold til budgettet ved 4. økonomirapport 2025.

Særligt for 2025
Den 1. april 2023 indgik Danske Regioner en aftale med Styrelsen for Forsyningssikkerhed (SFOS) om den fremtidige indkøbs- og lagermodel for værnemidler. Det fulde ejerskab af de nationale værnemidler er dermed overgået til regionerne sammen med driftsansvaret for at sikre lagerbeholdning i forhold til de statslige måltal. I regi af Danske Regioner er de fem regioner derfor i gang med at implementere aftalen, som betyder, at fremfor et centralt beredskabslager etableres der et beredskabslager i hver region. Dette er nærmere beskrevet i afsnit 13.

Bevillingsområdet har i 2025 desuden været kendetegnet ved, at der er foretaget budgetmæssige overførsler til 2026, da en række projekter af forskellige årsager er blevet tidsforskudt til 2026.

Genbevilling

I genbevillingsgrundlaget indgår overførsler på driftsområdet for 96,2 mio. kr.

Investeringsrammen

Der er ikke i 2025 afholdt udgifter på den lokale investeringsramme under denne bevilling.

Beløb i 1.000 kr.	Oprindeligt budget 2025	Tillægs-bevillinger 2025	Korrigeret budget 2025	Regnskab 2025	Afvigelser mindreudgifter (+) merudgifter (-)
Lokal investeringsramme	0	0	0	0	0

Eksterne midler inklusiv eksternt finansieret forskning

Der er ultimo 2025 opgjort uforbrugte eksterne midler for ca. 9,0 mio. kr. til bl.a. et projekt vedrørende diabetes, et projekt vedrørende mentale helbredsproblemer, PACT, samt eksterne midler i forbindelse med salg af lægepraksis mv.

Beløb i 1.000 kr.	Korrigeret budget 2025	Regnskab 2025	Afvigelser mindreudgifter (+) merudgifter (-)
Lønudgifter	0	0	0
Øvrige driftsudgifter	0	-914	914
Driftsudgifter i alt	**0**	**-914**	**914**
Indtægter	0	914	-914
Nettodriftsudgifter	**0**	**0**	**0**
Forskydning i hensættelse til feriepenge	0	0	0
Omkostningselementer i alt	**0**	**0**	**0**
Nettoresultat i alt	**0**	**0**	**0**

Uforbrugte eksterne midler ultimo 2025, overført til kortfristet gæld	**-8.967**

8.2.2.16 Praksisområdet

Udgifts- og omkostningsregnskab ekskl. eksterne midler

Beløb i 1.000 kr.	Oprindeligt budget 2025	Tillægs-bevillinger 2025	Korrigeret budget 2025	Regnskab 2025	Afvigelser mindre-udgifter (+) merudgifter (-)
Lønudgifter	0	0	0	0	0
Øvrige driftsudgifter	8.542.650	23.813	8.566.463	8.478.306	88.157
Driftsudgifter i alt	**8.542.650**	**23.813**	**8.566.463**	**8.478.306**	**88.157**
Indtægter	-15.829	0	-15.829	-2.388	-13.441
Nettodriftsudgifter	**8.526.821**	**23.813**	**8.550.634**	**8.475.917**	**74.717**
Afskrivninger	0	0	0	0	0
Lagerforskydning	0	0	0	0	0
Hensættelse til tjenestemandspension	0	0	0	0	0
Forskydning i hensættelse til feriepenge	0	0	0	0	0
Omkostningselementer i alt	**0**	**0**	**0**	**0**	**0**
Nettoresultat i alt	**8.526.821**	**23.813**	**8.550.634**	**8.475.917**	**74.717**

Økonomi

Regnskabsresultatet for 2025 viser, at der på praksisområdet var et mindreforbrug på 74,7 mio. kr. ud af et budget på 8.550,6 mio. kr. Det svarer til et mindreforbrug på ca. 0,9 %.

Fordelingen af merforbruget fremgår af tabellen nedenfor.

Beløb i 1.000 kr.	Oprindeligt budget 2025	Tillægs-bevillinger 2025	Korrigeret budget 2025	Regnskab 2025	Afvigelser mindre-udgifter (+) merudgifter (-)
Almen lægehjælp	3.335.833	-28.632	3.307.201	3.319.059	-11.858
Speciallægehjælp	1.850.827	43.798	1.894.626	1.899.847	-5.222
Tandlægehjælp	541.761	0	541.761	554.076	-12.316
Øvrig praksissektor	621.400	3.047	624.447	603.994	20.453
Nettodriftsudgifter uden medicin	**6.349.821**	**18.213**	**6.368.034**	**6.376.977**	**-8.943**
Medicin	2.177.000	5.600	2.182.600	2.098.940	83.660
Nettodriftsudgifter i alt	**8.526.821**	**23.813**	**8.550.635**	**8.475.917**	**74.717**

Driftsområderne under Praksis (almen, speciallæge, tandlæge, fysioterapi, kiropraktik, psykolog og fodterapi, samt øvrige områder som ernæringspræparater, høreapparater og tolke) har et forbrug på 6.377 mio. kroner i 2025, mens medicintilskudsområdet har et forbrug på 2.099 mio. kroner.

Overordnet viser regnskabsresultatet, at driftsområderne under praksisområdet har et merbrug på 8,9 mio. kr. i forhold til seneste budget ved 4. økonomirapport 2025, mens medicintilskudsområdet har et mindreforbrug på 83,7 mio. kr. i forhold til seneste budget, hvilket som nævnt giver et samlet mindreforbrug på i alt 74,7 mio. kr.

Særligt i 2025
Praksisområdet betragtes generelt som værende efterspørgselsstyret, hvilket afspejler sig i, at det primært er patienternes behov, der udløser forbruget.

Merforbruget vedr. almen praksis er på ca. 11,9 mio. kr. i 2025 og skyldes bl.a. en vækst i antallet af kontaktydelser (konsultationer), særligt ydelse 0120 – aftalt specifik forebyggelse.

Merforbruget vedrørende speciallægepraksis er på 5,2 mio. kr. og skyldes blandt andet en øget aktivitet på området, samt annullering af knækafregning og omsætningsloft for deltidspraktiserende speciallæger i 4. kvartal af 2025 på specialerne dermatologi, plastikkirurgi, psykiatri og B&U psykiatriområdet med henblik på at øge aktiviteten yderligere i praksis.

På medicintilskudsområdet er der et mindreforbrug på 83,7 mio. kr. i forholdet mellem budget og regnskab. Udgiften til medicintilskud faldt med 2,0 % fra 2024 til 2025, mens antallet af døgndoser (DDD) steg med 5 % fra 2024 til 2025. Medicinforbruget er således steget, mens udgiften totalt set er faldet på området. Det stigende medicintilskudsforbrug skyldes blandt andet den demografiske udvikling med stadig flere ældre borgere.

Det er særligt tre forhold som har haft betydning for medicintilskudsudgiften i 2025:

1) at Novo Nordisk i 2024 satte prisen ned på Ozempic samt at Lægemiddelstyrelsen strammede tilskudsklausulbestemmelsen for bl.a. Ozempic, som også har effekt i 2025. Udgiften til ATC-gruppe A, hvor Ozempic er placeret, faldt med ca. 84 mio. fra 2024 til 2025.
2) at der er indtrådt et midlertidigt patentudløb på det blodfortyndende præparat Xarelto, som dog delvist blev ophævet igen i løbet af 2025. Udgiften til ATC-gruppe B, hvor Xarelto er placeret, faldt med ca. 20 mio. kr. fra 2024 til 2025.
3) at der fortsat er merudgifter i 2025 vedrørende ADHD-medicin på totalt set ca. 28 mio. kr., bl.a. fordi antallet af patienter, der rekvirerer medicinen, er steget med 10.200 fra 2024 til 2025. ATC-gruppe N, hvor ADHD-medicinen er placeret, er totalt steget med 51 mio. kr. fra 2024 til 2025.

Praksisområdet har i 2025 haft særlig fokus på ADHD-medicinen. Der er igangsat forebyggende tiltag, hvor praksislæger har modtaget besøg fra Medicinfunktionen Bispebjerg – finansieret af praksisområdet – med henblik på at rådgive om udskrivning af ADHD-lægemidler imod bedste og billigste præparat.

8.2.2.17 Den Fælles Sterilcentral

Udgifts- og omkostningsregnskab ekskl. eksterne midler

Beløb i 1.000 kr.	Oprindeligt budget 2025	Tillægs-bevillinger 2025	Korrigeret budget 2025	Regnskab 2025	Afvigelser mindre-udgifter (+) merudgifter (-)
Lønudgifter	0	112.194	112.194	105.464	6.730
Øvrige driftsudgifter	0	94.927	94.927	94.272	654
Driftsudgifter i alt	**0**	**207.121**	**207.121**	**199.737**	**7.384**
Indtægter	0	0	0	-111	111
Nettodriftsudgifter	**0**	**207.121**	**207.121**	**199.626**	**7.495**
Afskrivninger	0	0	0	793	-793
Lagerforskydning	0	0	0	0	0
Hensættelse til tjenestemandspension	0	0	0	84	-84
Forskydning i hensættelse til feriepenge	0	0	0	9.491	-9.491
Omkostningselementer i alt	**0**	**0**	**0**	**10.367**	**-10.367**
Nettoresultat i alt	**0**	**207.121**	**207.121**	**209.993**	**-2.872**

Økonomi
Regnskabet for Den Fælles Sterilcentral (DFS) udviser et mindreforbrug på nettodriftsudgifterne på 7,5 mio. kr., mens den samlede bevilling inkl. omkostningselementerne udviser et merforbrug på 2,9 mio. kr., der i al væsentlighed kan forklares med en større forskydning i hensættelsen til feriepenge som følge af virksomhedsetableringen i 2025.

Særligt i 2025
DFS aflægger som nyetableret virksomhed i regionen med regnskabet for 2025 sit første regnskab. I første halvår af 2025 blev der udvist tilbageholdenhed med nyansættelser, idet DFS i forbindelse med virksomhedsetableringen skulle afregne feriepenge til Rigshospitalet og Herlev og Gentofte Hospital, hvilket i begyndelsen af 2025 skabte usikkerhed om det aktuelle råderum på lønbudgettet. Der blev derfor disponeret forsigtigt og indført et kvalificeret ansættelsesstop, indtil det fulde overblik var skabt, hvilket er den primære årsag til mindreforbruget på 6,7 mio. kr. under lønudgifterne.

Under øvrig drift udviser regnskabet et mindreforbrug på 0,7 mio. kr. Dette mindreforbrug kan henføres til et mindreforbrug på 5,2 mio. kr. til instrumentkøb og et merforbrug på 4,5 mio. kr. til andet. DFS forventer at foretage væsentlige instrumentkøb i forbindelse med de kommende større implementeringer på Herlev og Gentofte Hospital og Nordsjællands Hospital.

Investeringsrammen
Den Fælles Sterilcentral har i 2025 ikke gjort brug af den lokale investeringsramme.

Beløb i 1.000 kr.	Oprindeligt budget 2025	Tillægs-bevillinger 2025	Korrigeret budget 2025	Regnskab 2025	Afvigelser mindre-udgifter (+) merudgifter (-)
Lokal investeringsramme	0	0	0	0	0

Eksterne midler inkl. eksternt finansieret forskning
Der er ikke i 2025 eksterne midler inkl. eksternt finansieret forskning i Den Fælles Sterilcentral.

8.3 Social- og specialundervisningsområdet

Den Sociale Virksomhed

Bevillingen på social- og specialundervisningsområdet (hovedkonto 2) er omkostnings-baseret og desuden omfattet af balancekrav, hvor takstindtægterne skal dække regionens omkostninger ved at drive tilbuddene på området.

Udgifts- og omkostningsregnskab ekskl. forskningsmidler

Beløb i 1.000 kr.	Oprindeligt budget 2025	Tillægs-bevillinger 2025	Korrigeret budget 2025	Regnskab 2025	Afvigelser mindre-udgifter (+) merudgifter (-)
Lønudgifter	1.009.442	7.926	1.017.368	1.009.603	7.765
Øvrige driftsudgifter	170.428	33.980	204.409	258.791	-54.383
Driftsudgifter i alt	**1.179.870**	**41.907**	**1.221.777**	**1.268.394**	**-46.618**
Indtægter	-1.238.094	-53.555	-1.291.649	-1.333.531	41.881
Nettodriftsudgifter	**-58.224**	**-11.649**	**-69.872**	**-65.136**	**-4.736**
Afskrivninger	22.862	366	23.228	23.371	-144
Hensættelse til tjenestemandspension	1.232	-193	1.039	963	76
Forskydning i hensættelse til feriepenge	3.745	226	3.971	3.759	212
Øvrige omkostningselementer/forrentning	14.485	-1.028	13.456	13.687	-231
Omkostningselementer i alt	**42.323**	**-629**	**41.694**	**41.780**	**-86**
Nettoresultat i alt	**-15.901**	**-12.278**	**-28.179**	**-23.356**	**-4.823**

Økonomi

Den Sociale Virksomhed (DSV) har et merforbrug på det udgiftsbaserede regnskab på 4,7 mio. kr. og omkostningselementer i balance. Det samlede merforbrug udgør således 4,8 mio. kr. og den meddelte bevilling er således ikke overholdt.

Regnskab 2025 viser et regnskabsmæssigt resultat (overskud) på i alt 9,9 mio. kr., jf. resultatopgørelsen, hvilket også dækker bidraget til koncernoverhead på 13,5 mio. kr. Korrigeres der for dette koncernoverhead, udgør nettoresultatet det i tabellen ovenfor angivne overskud på 23,4 mio. kr.

Det skal nævnes, at der er et indregnet underskud fra 2023 på 11,4 mio. kr., hvilket betyder, at der reelt er et underskud på 1,5 mio. kr. i 2025.

Særligt for 2025

Igen i 2025 har der været rekrutteringsudfordringer på flere af virksomhedens tilbud. Det betyder, at der dels har været et højt forbrug af vikarer og dels, at faste medarbejdere har genereret mange timer til afspadsering, som i nogle tilfælde er blevet udbetalt, da de ikke kan undværes i vagtplanerne.

Efterspørgslen på pladser på tilbuddene i DSV har i 2025 fulgt tendensen fra de senere år. Der er stor efterspørgsel efter skærmede pladser til borgere med helt særlige behov, og det gør sig gældende på både voksen- og børneområdet.

Investeringsrammen
Der er en ordinær investeringsramme på 25 mio. kr. i 2025.

Ved 1. økonomirapport 2025 blev der tilført 4,3 mio. kr. som genbevilling fra 2024 og ved 4. økonomirapport blev der tilført 5,8 mio. kr. i form af intern omplacering mellem drift og anlæg. Dertil kommer, at der ved 4. økonomirapport blev budgetteret en indtægt på 4,0 mio. kr. som følge af et grundsalg. Den samlede lokale investeringsramme kan således opgøres til 31,1 mio. kr.

Der er udgifter for 31,2 mio. kr. og dermed et budget i balance.

Investeringsrammen er også i 2026 på 25 mio. kr.

Beløb i 1.000 kr.	Oprindeligt budget 2025	Tillægs-bevillinger 2025	Korrigeret budget 2025	Regnskab 2025	Afvigelser mindre-udgifter (+) merudgifter (-)
Lokal investeringsramme	25.000	6.139	31.139	31.175	-37

Eksterne midler inklusiv eksternt finansieret forskning
Der er to mindre sundhedsrettede forskningsprojekter på et af DSV's 19 tilbud. Begge projekter fortsætter i 2026.

Desuden er der en række mindre projekter finansieret af eksterne midler. Der er tale om borgerrettede tiltag, der har til formål at bidrage til bedre velfærd for borgerne. Der kan være tale om donationer i form af arv eller fondsmidler til øremærkede formål.

Der er også et mindre antal sats- og tilskudsprojekter med statslig finansiering, som ikke er en del af nedenstående tabel, da disse er oprettet med en anden bevillingstype.

Ultimo 2025 er der placeret 6,0 mio. kr. på statuskonto til løbende udmøntning i form af uforbrugte donationer og satspuljemidler.

Udmøntning sker ud fra retningslinjer givet af de respektive donorer.

Beløb i 1.000 kr.	Korrigeret budget 2025	Regnskab 2025	Afvigelser mindreudgifter (+) merudgifter (-)
Lønudgifter	0	490	-490
Øvrige driftsudgifter	0	2.231	-2.231
Driftsudgifter i alt	**0**	**2.721**	**-2.721**
Indtægter	0	-2.747	2.747
Nettodriftsudgifter	**0**	**-26**	**26**
Forskydning i hensættelse til feriepenge	0	26	-26
Omkostningselementer i alt	**0**	**26**	**-26**
Nettoresultat i alt	**0**	**0**	**0**

Uforbrugte eksterne midler ultimo 2025, overført til kortfristet gæld	**-5.983**

Akkumuleret resultat

Det akkumulerede resultat udgør ultimo 2025 i alt 45,6 mio. kr. og er registret i balancen i regnskabet som en gæld, da der er tale om et mellemværende med kommunerne som via takstbetaling finansierer området.

Beløb i 1.000 kr.	Regnskab 2025
Akkumuleret resultat primo	-35.700
Årets driftsresultat, jf. resultatopgørelsen og note 17	-9.893
Akkumuleret resultat ultimo	**-45.592**

8.4 Regional Udvikling

Udgifts- og omkostningsregnskab ekskl. eksterne midler

Beløb i 1.000 kr.	Oprindeligt budget 2025	Tillægs-bevillinger 2025	Korrigeret budget 2025	Regnskab 2025	Afvigelser mindre-udgifter (+) merudgifter (-)
Lønudgifter	99.083	0	99.083	112.623	-13.540
Øvrige driftsudgifter	844.134	792	844.926	855.929	-11.002
Driftsudgifter i alt	**943.218**	**792**	**944.010**	**968.551**	**-24.542**
Indtægter	-50.630	0	-50.630	-108.047	57.418
Nettodriftsudgifter	**892.588**	**792**	**893.380**	**860.504**	**32.876**
Afskrivninger	307	0	307	101	206
Lagerforskydning	0	0	0	0	0
Hensættelse til tjenestemandspension	0	0	0	0	0
Forskydning i hensættelse til feriepenge	0	0	0	-1.271	1.271
Omkostningselementer i alt	**307**	**0**	**307**	**-1.169**	**1.476**
Nettoresultat i alt	**892.895**	**792**	**893.687**	**859.335**	**34.353**

Økonomi
Det regionale udviklingsområde under Center for Regional Udvikling har et mindreforbrug i 2025 i forhold til det udgiftsbaserede regnskab på 32,9 mio. kr., mens resultatet inklusive omkostningselementer er et mindreforbrug på 34,4 mio. kr. Det samlede resultat skyldes et mindreforbrug på kollektiv trafik på 11,3 mio. kr. og et mindreforbrug på Øvrig regional udvikling på 20,3 mio. kr. Resultatet på Miljø udgør et mindreforbrug på 2,7 mio. kr.

Som følge af Sundhedsreformen har 2025 været et år, hvor der både politisk og administrativt har været tilbageholdenhed med nye projekter på det regionale udviklingsområde, da den fremtidige økonomiske ramme endnu ikke er endeligt fastlagt.

Det regionale udviklingsområde er opdelt i tre bevillingsområder. Bevillingen til Kollektiv trafik bruges hovedsageligt til driftsopgaver i samarbejde med Movia til bl.a. buskørsel og lokalbaner. Bevillingen til Miljø bruges hovedsageligt til myndighedsopgaver inden for jordforurening, drift- og afværgeanlæg samt til opgaver med råstofplanlægning og -tilladelser. Bevillingen til Øvrig regional udvikling bruges hovedsageligt til at fremme aktiviteter og medlemskaber, der understøtter den regionale udviklingsstrategi (RUS) samt til lønninger og administration af hele det regionale udviklingsområde.

Udgifts- og omkostningsbaseret regnskab
Det regionale udviklingsområde er omfattet af krav om balance mellem ressourceforbrug og indtægter opgjort efter udgiftsbestemte principper, dog opgøres området efter omkostningsbaserede principper i forhold til det akkumulerede resultat.

Tilsagnsbudgettering
For eksternt drevne projekter på kultur- og uddannelsesområdet gælder særlige regler på det regionale udviklingsområde svarende til de statslige regler vedr. håndtering af tilsagn om tilskud på statens område. Dette betyder, at når regionen giver tilsagn om projekttilskud inden for disse områder, skal hele det beløb, bogføres i det år tilsagnet gives, uanset om en del af tilsagnet først udbetales i senere år. Mange projekter med

eksterne samarbejdspartnere er tilsagnsbudgetterede. Det fremgår af regnskabets note 18, at der ultimo 2025 er hensat tilsagn på det regionale udviklingsområde for 43,1 mio. kr.

Investeringsramme

Årets betaling til Hovedstadens Letbane udgør 70,7 mio. kr. Der er siden 2020 samlet betalt i alt 345,6 mio. kr. i anlægstilskud til Hovedstadens Letbane.

Beløb i 1.000 kr.	Oprindeligt budget 2025	Tillægs-bevillinger 2025	Korrigeret budget 2025	Regnskab 2025	Afvigelser mindre-udgifter (+) merudgifter (-)
Lokal investeringsramme	70.000	0	70.000	70.715	-715

Eksterne midler inkl. eksternt finansieret forskning

Under miljøområdet samt inden for klima og mobilitet er der en række eksternt finansierede projekter, der er finansieret af bl.a. Miljøstyrelsen og EU. Ultimo 2025 er der eksterne uforbrugte midler for -12,8 mio. kr., hvilket betyder, at projekterne ultimo 2025 samlet set er underfinansierede.

Beløb i 1.000 kr.	Korrigeret budget 2025	Regnskab 2025	Afvigelser mindreudgifter (+) merudgifter (-)
Lønudgifter	0	2.825	-2.825
Øvrige driftsudgifter	0	2.261	-2.261
Driftsudgifter i alt	**0**	**5.086**	**-5.086**
Indtægter	0	-5.086	5.086
Nettodriftsudgifter	**0**	**0**	**0**
Forskydning i hensættelse til feriepenge	0	0	0
Omkostningselementer i alt	**0**	**0**	**0**
Nettoresultat i alt	**0**	**0**	**0**

Uforbrugte eksterne midler ultimo 2025, overført til kortfristet gæld	**12.793**

Akkumuleret resultat

Årets resultat på det regionale udviklingsområde udgør i 2025 i alt et regnskabsmæssigt overskud på 110,5 mio. kr. Idet der i 2025 også er betalt et anlægstilskud på 70,7 mio. kr. ud af det opsparede overskud i tilskud til finansieringen af Hovedstadens Letbane, kan det akkumulerede resultat for det regionale udviklingsområde således ultimo regnskabsåret opgøres til 92,3 mio. kr.

Beløb i 1.000 kr.	Regnskab 2025
Akkumuleret resultat primo	52.464
Årets driftsresultat, jf. resultatopgørelsen og note 17	110.506
Anlægstilskud til Letbanen 2025	-70.715
Akkumuleret resultat ultimo	**92.255**

Med budgetaftalen for 2026 er der disponeret 14,8 mio. kr. af det akkumulerede overskud.

8.4.1 Kollektiv trafik

Udgifts- og omkostningsregnskab ekskl. eksterne midler

Beløb i 1.000 kr.	Oprindeligt budget 2025	Tillægs-bevillinger 2025	Korrigeret budget 2025	Regnskab 2025	Afvigelser mindre-udgifter (+) merudgifter (-)
Lønudgifter	0	0	0	0	0
Øvrige driftsudgifter	592.203	792	592.995	633.182	-40.187
Driftsudgifter i alt	**592.203**	**792**	**592.995**	**633.182**	**-40.187**
Indtægter	-50.630	0	-50.630	-102.151	51.521
Nettodriftsudgifter	**541.573**	**792**	**542.365**	**531.031**	**11.334**
Afskrivninger	0	0	0	0	0
Lagerforskydning	0	0	0	0	0
Hensættelse til tjenestemandspension	0	0	0	0	0
Forskydning i hensættelse til feriepenge	0	0	0	0	0
Omkostningselementer i alt	**0**	**0**	**0**	**0**	**0**
Nettoresultat i alt	**541.573**	**792**	**542.365**	**531.031**	**11.334**

Økonomi
Bevillingsområdet Kollektiv trafik dækker over de udgifter, der er forbundet med regionens årlige transport af ca. 35 mio. passagerer på tværs af regionens trafikale knudepunkter. Størstedelen af udgifterne aftales i forbindelse med regionens trafikbestilling med Movia, som leverer busser og lokalbaner til passagerne i området. Herudover dækker udgifterne tjenestemandspension, lokalbaneinvesteringer samt regionens investeringer i Hovedstadens Letbane langs Ring 3.
Årets resultat blev et planlagt mindreforbrug på 11,3 mio. kr. på driften og et merforbrug på 0,7 mio. kroner på den lokale investeringsramme

Særligt i 2025
I 2025 er letbanen åbnet på den sydlige strækning. Det betyder samtidig, at ansvaret for driften af buslinje 300S på den nordlige strækning fra december 2025 er overgået til Hovedstadens Letbane.

Fornyelse af lokalbaneinfrastrukturen fortsatte i 2025 jf. aftale om fornyelsesplan 2020-2026. Med den landspolitiske aftale Infrastrukturplan 2035 er der modtaget statsligt bidrag til regionerne til disse investeringer. Hermed er sidste rate af puljen udbetalt. Politikerne besluttede at omprioritere midlerne på natdrift, så de store regionale rejsestrømme blev styrket med natdrift. På S-busserne trådte ændringerne i kraft sommeren 2025 og på lokalbanerne var det i december 2025.

Investeringsramme
På den lokale investeringsramme er der et merforbrug på 0,7 mio. kr. Det skyldes, at betalingerne til Hovedstadens Letbane indekseres med finanslovens forudsætningsindeks vedr. anlæg, som viste en stigning, der var lidt større end forventet og som skete efter regionens budgetlægning.

Beløb i 1.000 kr.	Oprindeligt budget 2025	Tillægs-bevillinger 2025	Korrigeret budget 2025	Regnskab 2025	Afvigelser mindre-udgifter (+) merudgifter (-)
Lokal investeringsramme	70.000	0	70.000	70.714	-714

8.4.2 Miljø

Udgifts- og omkostningsregnskab ekskl. eksterne midler

Beløb i 1.000 kr.	Oprindeligt budget 2025	Tillægs-bevillinger 2025	Korrigeret budget 2025	Regnskab 2025	Afvigelser mindre-udgifter (+) merudgifter (-)
Lønudgifter	0	0	0	64	-64
Øvrige driftsudgifter	190.274	0	190.274	189.907	367
Driftsudgifter i alt	**190.274**	**0**	**190.274**	**189.971**	**303**
Indtægter	0	0	0	-2.184	2.184
Nettodriftsudgifter	**190.274**	**0**	**190.274**	**187.787**	**2.487**
Afskrivninger	307	0	307	100	207
Lagerforskydning	0	0	0	0	0
Hensættelse til tjenestemandspension	0	0	0	0	0
Forskydning i hensættelse til feriepenge	0	0	0	0	0
Omkostningselementer i alt	**307**	**0**	**307**	**100**	**207**
Nettoresultat i alt	**190.581**	**0**	**190.581**	**187.887**	**2.694**

Økonomi
Bevillingsområdet Miljø dækker over regionens drift og myndighedsopgaver inden for miljøområdet som fx kortlægning af forurenede grunde, jordoprensning, afværgeanlæg og grundvandsanlæg. Årets resultat blev et mindreforbrug på 2,7 mio. kr. som følge af forbrugsudskydelser til 2026 på 4 projekter.

Særligt i 2025
Der har været en god og stabil drift i 2025, hvor indsatsen overfor jord- og grundvandsforureningerne har fulgt regionens politiske plan for indsatsen mod jordforurening – Jordplanen II. I 2025 har der været behov for at forbrugsudskyde udgifter på konkrete projekter. Årsagen er bl.a. manglende myndighedstilladelse.

Regionen har arbejdet med den systematiske kortlægning af mulige forurenede grunde i Københavns Kommune.

I 2025 har regionen arbejdet med 480 forureninger, som kan udgøre en risiko for grundvandet. En femtedel af forureningerne findes på boliggrunde, så her har indsatsen også omfattet borgernes sundhed.

Herudover har regionen arbejdet med 125 forureninger, som kan udgøre en risiko for borgernes sundhed. Halvdelen af forureningerne kan også udgøre en risiko for grundvandet, så her har indsatsen både omfattet sundhed og grundvand. Der er i hele regionen udført oprensninger samt drift af tekniske anlæg og overvågning af forureninger. Enkelte tekniske anlæg har kørt i mere end 30 år, og der har i 2025 været en gennemgang og revurderinger på nogle af disse anlæg.

Forureningen fra det tidligere stålvalseværk er undersøgt, for at afdække en evt. risiko overfor Roskilde Fjord. Der har i 2025 været dialog med Halsnæs Kommune om mulige indsatser overfor forureningen.

Staten har afsat puljemidler til håndtering af jordforureninger, der truer overfladevand. Herudover har staten afsat puljemidler til oprensning af PFAS-forureninger, der indgår i PFAS-handleplanen. Regionen får andel i disse puljemidler, der afsættes fra 2025-2028.

PFAS har igen i 2025 haft et særligt fokus. Undersøgelser af tidligere brandøvelsespladser og børneinstitutioner er fortsat i 2025. Der har været et tæt samarbejde med Region Sjælland om at opspore kilder til PFAS-forurening i Greve, Høje-Taastrup, Ishøj og Roskilde kommuner. Samarbejdet (TUNHØJ samarbejdet) sikrer at viden, data og indsatser deles og koordineres på tværs. Med de afsatte PFAS-puljemidler vil undersøgelser og oprensninger i området blive intensiveret.

PFAS-forureningen i Kvistgård har fortsat haft regionens opmærksomhed, idet der er gennemført en miljømedicinsk undersøgelse af ansatte og beboere i området.

Der er arbejdet med forskellige udviklingsprojekter, der fremover skal kunne give en bedre forståelse af PFAS-stofferne, så undersøgelser og oprensninger med PFAS kan optimeres og udvikles.

I 2025 er Region Hovedstadens Råstofplan 2026 blevet godkendt af regionsrådet. Region Hovedstaden kan gå ind i den nye Region Østdanmark med en godkendt plan, der sikrer råstofforsyningen de næste 12 år.

8.4.3 Øvrig regional udvikling

Udgifts- og omkostningsregnskab ekskl. eksterne midler

Beløb i 1.000 kr.	Oprindeligt budget 2025	Tillægs-bevillinger 2025	Korrigeret budget 2025	Regnskab 2025	Afvigelser mindre-udgifter (+) merudgifter (-)
Lønudgifter	99.083	0	99.083	112.559	-13.476
Øvrige driftsudgifter	61.657	0	61.657	32.840	28.817
Driftsudgifter i alt	**160.740**	**0**	**160.740**	**145.399**	**15.341**
Indtægter	0	0	0	-3.712	3.712
Nettodriftsudgifter	**160.740**	**0**	**160.740**	**141.687**	**19.053**
Afskrivninger	0	0	0	2	-2
Lagerforskydning	0	0	0	0	0
Hensættelse til tjenestemandspension	0	0	0	0	0
Forskydning i hensættelse til feriepenge	0	0	0	-1.271	1.271
Omkostningselementer i alt	**0**	**0**	**0**	**-1.269**	**1.269**
Nettoresultat i alt	**160.740**	**0**	**160.740**	**140.418**	**20.322**

Økonomi

Bevillingsområdet Øvrig Regional udvikling bliver brugt på at fremme aktiviteter og medlemskaber der understøtter den regionale udviklingsstrategi (RUS), specifikt inden for det interregionale samarbejde, infrastruktur, grøn mobilitet, klima, kultur, uddannelse samt til lønninger og administration af hele Regional Udvikling.
Årets resultat blev et planlagt mindreforbrug på 20,3 mio. kr. Årets mindreforbrug kan primært forklares med tre årsager:

1. Regionsrådets beslutning om ikke at udmønte RUS midler for 7 mio. kr. i 2025 i forbindelse med sundhedsreformen.
2. Opgavebortfaldet på klimaområdet, som derfor ikke igangsatte nye opgaver.
3. En generel tilbageholdenhed som følge af sundhedsreformen, da CRU ikke præcist kender den fremtidige ramme.

Særligt i 2025

På Mobilitet og Infrastrukturområdet har regionen:

- I 2025 fortsatte det flerårige projekt om test af delecykler i 9 letbanekommuner. 11 kommuner har valgt at fortsætte og overtage finansieringen af en etårig forlængelse af projektet.
- Regionen har i samarbejde med KKR Hovedstaden gennemført en tværgående mobilitetsanalyse, der undersøger scenarier for forskellige tiltag, der kan supplere Infrastrukturplan 2035 for at sikre reduktioner af CO2-udledninger og trængsel fra transportområdet.
- Regionen arbejder med tryghed i og omkring den kollektive trafik, da passagerne på stationsmiljøer, større skiftesteder og venteområder skal være attraktive at benytte. Regionen har bl.a. i 2023, i samarbejde med letbanekommunerne, udviklet et katalog med konkrete anbefalinger til at planlægge trygge stationsmiljøer.
- Regionen har i samarbejde med letbanekommunerne i 2025 fået udarbejdet et fælles kunstprogram for Hovedstaden Letbane, som rammesætter et muligt arbejde med kunst som et redskab til at gøre det mere attraktivt at benytte letbanen. Som udspringer af samarbejdet for kunstprogrammet, har Regionen,

på vegne af otte kommuner og to hospitaler sendt en fælles fondsansøgning, der skal medfinansiere fysiske kunstværker langs letbanen.

På uddannelsesområdet har regionen:

- Haft sidste udmøntning af midler fra den europæiske socialfonde plus, hvor regionen i denne omgang medfinansierede to projekter bl.a. en fortsættelse af Copenhagen Skills, som er et samarbejde mellem alle erhvervsskoler i regionen om øget overgang fra grundskolen til erhvervsuddannelserne.
- Medfinansieret to store projekter om den nye erhvervs- og professionsrettede gymnasiale uddannelse, epx, som skal være med til at sikre, at uddannelsen kommer godt fra start.
- Afholdt et stort uddannelsespolitisk topmøde om epx med deltagelse af regionsrådet, kommuner, Børne- og Undervisningsministeren og alle ungdomsuddannelsesinstitutionerne i regionen.

På Kulturområdet har regionen:

- støttet 8 projekter gennem kulturpuljen 2024/2025 til henholdsvis kulturfremmende og trivselsfremmende aktiviteter i samarbejde med kulturorganisationer og kommuner.

På Klimaområdet har regionen afsluttet alle igangværende aktiviteter, som følge af sundhedsreformen.

8.5 Administration

Udgifts- og omkostningsregnskab ekskl. forskningsmidler

Beløb i 1.000 kr.	Oprindeligt budget 2025	Tillægs-bevillinger 2025	Korrigeret budget 2025	Regnskab 2025	Afvigelser mindre-udgifter (+) merudgifter (-)
Lønudgifter	398.991	27.091	426.082	429.945	-3.863
Øvrige driftsudgifter	1.218.952	58.820	1.277.772	1.208.063	69.709
Driftsudgifter i alt	**1.617.943**	**85.911**	**1.703.854**	**1.638.008**	**65.846**
Indtægter	-552.445	900	-551.545	-449.644	-101.901
Nettodriftsudgifter	**1.065.498**	**86.811**	**1.152.309**	**1.188.364**	**-36.055**
Afskrivninger	2.000	0	2.000	1.968	32
Lagerforskydning	0	0	0	0	0
Hensættelse til tjenestemandspension	-354.589	0	-354.589	-571.734	217.145
Forskydning i hensættelse til feriepenge	1.185	0	1.185	1.708	-523
Omkostningselementer i alt	**-351.404**	**0**	**-351.404**	**-568.058**	**216.654**
Nettoresultat i alt	**714.094**	**86.811**	**800.905**	**620.306**	**180.599**

Økonomi

Nettodriftsudgifterne under administrationsbevillingen udgør 1.188,4 mio. kr. svarende til et merforbrug på 36,1 mio. kr.

Særligt for 2025

Administrationens opgave er at understøtte den politiske styring, ledelse og udvikling af Region Hovedstaden, herunder bistå regionsrådet og forretningsudvalget med realiseringen af de overordnede politiske mål. Administrationen skal bidrage til at sikre en koordineret og helhedsorienteret indsats, som sikrer samspil mellem den politiske ledelse og regionens virksomhedsområder. Som led heri indgår tillige samarbejde med regionens eksterne samarbejdspartnere som kommuner, stat, øvrige regioner, højere læreanstalter og erhvervsvirksomheder.

Administrationen bistår de brugerrettede områder med at levere en effektiv service af højest mulige kvalitet. Dette sker i tæt samarbejde med hospitaler, virksomheder og institutioner.

En del af aktiviteterne under administrationsområdet er af en særlig karakter. Således afholdes der under administrationsbevillingen udgifter for hele Region Hovedstaden til bl.a. tjenestemandspensioner, forsikringsområdet, revision samt udgifter til drift og udvikling af regionens fælles økonomi-, indkøbs-, logistik- og lagersystem (SAP), sygesikrings-IT og Web mv.

Der er i regnskab 2025 etableret en aftale om at indskyde et engangsbeløb på yderligere 150,7 mio. kr. i forbindelse med genforsikring af tjenestemandspensionsforpligtelser hos Sampension.

Derudover afholdes en række udgifter til husleje, drift og vedligeholdelse mv. af administrationsbygningerne, kontingent til Danske Regioner samt politikerkonti mv. Desuden indgår lønninger og øvrige driftsmidler til koncerncentrene: Center for

Sundhed, Center for Økonomi og Center for Politik og Kommunikation. Hvad angår Center for It og Medicoteknologi, Center for HR og Uddannelse samt Center for Ejendomme er økonomien for disse centre som hidtil afsat som særskilte bevillinger. Dette gælder også for Center for Regional Udvikling.

I forbindelse med regnskabsaflæggelsen foretages en regnskabsmæssig fordeling af administrationsudgifterne og -omkostningerne til hver af de tre regionale aktivitetsområder; sundhedsområdet (hovedkonto 1), socialområdet (hovedkonto 2) samt det regionale udviklingsområde (hovedkonto 3). Dette er nærmere beskrevet i regnskabets note 1.

Genbevilling
40,9 mio. kr. af mindreforbruget søges genbevilget i forbindelse med genbevillingsgrundlaget i 1. økonomirapport 2026.

Investeringsrammen
Der er ikke afholdt anlægsudgifter under den lokale investeringsramme i regnskab 2025.

Eksterne midler inklusiv eksternt finansieret forskning
De uforbrugte eksterne midler under administrationsbevillingen vedrører indkøbsområdet.

Uforbrugte eksterne midler ultimo 2025, overført til kortfristet gæld	**-653**

8.6 Renter

Det finansielle område består af i alt fire bevillingsområder. Renter består af to bevillingsområder (renteindtægter og renteudgifter) og gennemgås i dette afsnit, mens de øvrige to bevillingsområder på det finansielle område (finansiering på hhv. sundhedsområdet og Regional Udvikling) gennemgås i afsnit 8.7.

Regionens renteindtægter, renteudgifter og kurstab/gevinster for 2025 fremgår af nedenstående tabel.

Beløb i 1.000 kr.	Oprindeligt budget 2025	Korrigeret budget 2025 efter 4. ØR.	Regnskab 2025	Afvigelser mindreudgifter (+) merudgifter (-)
Renteindtægter	**-125.200**	**-87.500**	**-86.968**	**-532**
Renter af likvide aktiver	-105.600	-73.000	-72.688	-312
Renter af kortfristede tilgodehavender	-6.500	-6.500	-6.500	0
Renter af langfristet tilgodehavender i øvrigt	-13.100	-8.000	-7.780	-220
Renteudgifter	**98.900**	**61.600**	**77.180**	**-12.084**
Renter af kortfristede gæld	2.000	2.000	1.205	795
Renter af langfristet gæld	53.900	50.100	50.325	-225
Renter af langfristet gæld, kvalitetsfondsprojekter	43.000	33.700	30.643	3.057
Renter af byggekredit	0	16.600	20.097	
Kurstab og kursgevinster	0	-40.800	-25.089	-15.711
Renter m.v. i alt	**-26.300**	**-25.900**	**-9.787**	**-12.616**

Regionens nettorenteindtægter for 2025 udgør 9,8 mio. kr. hvor der i det oprindelige budget var kalkuleret med en nettorenteindtægt på 26,3 mio. kr. I det oprindelige budget for 2025 kalkulerede regionen med renteindtægter på 125,2 mio. kr. og renteudgifter på 98,9 mio. kr. Resultatet for 2025 viser både lavere indtægter- og udgifter. Hovedårsagen er, at de korte renter generelt fald gennem året, dog med betydelige udsving undervejs.

De korte styringsrenter fra både ECB og Danmarks Nationalbank blev i årets første seks måneder nedsat fire gange, hver gang med 0,25 %. Dette har medført lavere indtægter på regionens beholdning af variabelt forrentede realkreditobligationer men modsat også betydet, at regionens renteudgifter blev reduceret på den variabelt forrentede del af gælden. Regionen budgetterer ikke med kurstab/gevinster i det oprindelige budget.

Regionen har en eksisterende renteswap, der dækker et lån i KommuneKredit. Der er ikke indgået nye renteswaps siden 2018.

Hele kr.	Oprindelig hovedstol	Restgæld på lån	Startdato	Udløbsdato	Markedsværdi ult. 2025
Renteswap (KK nr. S2012Z88949)	126.118.615	72.463.851	15.11. 2012	16.11. 2037	-2.611.461
I alt					-2.611.461

8.7 Indtægter og finansielle poster

Som det fremgår af resultatopgørelsen, er der i regnskab 2025 finansieringsindtægter for i alt 47.584 mio. kr. Hovedparten af indtægterne på 46.547 mio. kr. vedrører sundhedsområdet.

Indtægter til Sundhed

Beløb i mio. kr.	Oprindeligt budget 2025	Tillægs-bevillinger	Korrigeret budget 4. ØR 2025	Regnskab 2025	Afvigelser mindreudgifter (+) merudgifter (-)
Bloktilskud fra staten	-38.686	-302	-38.988	-38.993	5
Kommunalt aktivitetsafhængigt bidrag	-7.017	0	-7.017	-7.017	0
Statsligt aktivitetsafhængigt bidrag	-537	0	-537	-537	0
I alt	-46.240	-302	-46.542	-46.547	5

Budgettet for den kommunale medfinansiering er baseret på økonomiaftalens forudsætninger.

Den samlede finansiering til sundhedsområdet blev i 2025 på 46.547 mio. kr. svarende til en positiv ændring på 5 mio. kr. i forhold til korrigeret budget 2025.

Kommunalt aktivitetsafhængigt bidrag
Kommunerne bidrager til de regionale sundhedsudgifter i forhold til deres borgeres forbrug af disse sundhedsydelser. Det kommunalt aktivitetsafhængige bidrag blev 7.017 mio. kr. i 2025, hvilket svarer til det vedtagne budget for 2025.

Indtægter på det sociale område
Det objektive finansieringsbidrag på det sociale område udgør 52,6 mio. kr. i 2025.

Indtægter til Regional Udvikling

Beløb i mio. kr.	Oprindeligt budget 2025	Tillægs-bevillinger	Korrigeret budget 4. ØR 2025	Regnskab 2025	Afvigelser mindreudgifter (+) merudgifter (-)
Kommunalt udviklingsbidrag	-238	0	-238	-238	0
Bloktilskud fra staten	-745	-1	-746	-746	0
I alt	-983	-1	-984	-984	0

Finansieringen inden for Regional Udvikling er baseret på ministeriets udmelding af de generelle tilskud til regionerne i 2025.

Området for regional udvikling finansieres via bloktilskud fra staten og bidrag fra kommunerne. Disse tilskud og bidrag skal dække årets omkostninger, som ud over driftsomkostninger også indeholder de direkte og indirekte henførbare administrationsomkostninger.

Det regionale udviklingsområde er omfattet af krav om balance mellem ressourceforbrug og indtægter opgjort efter omkostningsbestemte principper. Samlet set udviser regnskab 2025 et driftsoverskud på 110,5 mio. kr. Der er dog herudover afholdt anlægstilskud til finansiering af letbanen på 70,7 mio. kr.

Regnskabsresultatet for området tillægges det akkumulerede resultat. Det akkumulerede resultat til og med 2025 er opgjort til 92,3 mio. kr.

Beløb i 1.000 kr.	Regnskab 2025
Akkumuleret resultat til og med 2024	52.464
Anlægstilskud til finansiering af Letbane i 2025	-70.715
Resultat 2025	110.506
Akkumuleret resultat til og med 2025	92.255

9. Oversigt over overførte, uforbrugte bevillinger

Ifølge bevillingsreglerne, som er fastsat i regionsloven, er driftsbevillinger etårige og bortfalder ved regnskabsårets afslutning.

Baggrunden for oversigterne på de næste sider er, at der er tale om oplysninger, som kan være væsentlige for regionens økonomi.

Oversigterne over overførte uforbrugte bevillinger viser det øgede likviditetsbehov i forhold til det vedtagne budget. Oversigterne bliver forelagt i 1. økonomirapport 2026 på regionsrådets møde i marts 2025.

På driftsområdet foretages der en genbevilling fra 2025 til 2026 på samlet 899,2 mio. kr. ekskl. Regional Udvikling og Social- og specialundervisningsområdet.

På investeringsområdet foretages der en genbevilling fra 2025 til 2026 på samlet 425,6 mio. kr. ekskl. kvalitetsfondsområdet.

På kvalitetsfondsområdet foretages der en genbevilling fra 2025 til 2026 på samlet -11,4 mio. kr.

Vedrørende øvrige investeringsprojekter var det i 4. økonomirapport 2025 vurderingen, at overførslerne til 2026 ville udgøre 494,9 mio. kr.

Genbevillingen ifølge 1. økonomirapport for 2026 udgør 459,9 mio. kr. Dermed er der et fald i forhold til forventningen i 4. økonomirapport 2025 på -69,3 mio. kr.

Investeringsbudget - øvrigt anlæg, overførsler af mindreforbrug

Beløb i mio. kr.	Overført fra 2024 til 2025	Forventet overførsel fra 2025 til 2026 i 4. økonomirapport 2025	Genbevilling fra 2025 til 2026 i 1. økonomirapport 2026	Ændring i forhold til 4. økonomirapport 2025
Investeringsbevillinger i alt	424,1	494,9	425,6	-69,3

Overførsler fra 2025 til 2026 på driftsområdet

Beløb i 1.000 kr.	Endelig opgørelse
Amager og Hvidovre Hospital	**30.936**
Tidsforskydning	
Flytteudgifter til flytning af vikarcenter, HR, arbejdsmiljlø og uddannelse	547
Midler til ventelisteafvikling givet i 3 ØR, Afdeling for Hjertesygdomme	250
Øvrige overførsler	
Engangsmidler fra AHH	908
Regionale flerårige bevillinger	8.534
Øvrige projektmidler	1.478
Bevilling - Voksenpsykiatri	4.656
Bevilling - Retspsykiatri	2.553
Tilbageholdenhed inden for 0,4 % af rammen:	
Frie midler 0,4%	12.011
Bispebjerg og Frederiksberg Hospital	**228.969**
Tidsforskydning:	
KPV: Palliation	1.714
Ventelisteafvikling, sept. 2025, neurologien	700
Udstyr til hospitalerne, madvogne og borde	5.000
Øremærkede bevillinger	11.684
Apparatur genanskaffelser	1.384
Planlagt opsparing til Nyt Hospital, fremtidige flytteudgifter	71.524
Tværspuljen (under CKFF)	3.101
Tidsforskydning øvrige	44.508
Klinisk Biokemisk afdeling opsparing (indretning af ny laboratoriebygning)	2.692
Forskningsprojekter i øvrigt	25.835
Midler til børneområdet (Kommende mor/barn afsnit)	6.846
Øvrige overførsler	
Bedre wifi- og mobildækning	4.300
Beskæring af overførsler	-4.288
Bevilling - Voksenpsykiatri	45.154
Bevilling - Børne og Ungepsykiatri	8.815
Bornholms Hospital	**5.000**
Tidsforskydning:	
Finansiering af leasingydelser kommende år	802
Telefonsystem	549
Pukkelafvikling, Kardiologi og Urologi	310
KPV: Palliation	155
Øremærkede midler til sundhedsklynge og øvrige tværsektorielle og tværfaglige projekter	580
Apparatur til national screening	155
Styrkelse af fødeområdedet	251
BA2025: Indsatser i fødeplanen	71
Tjek-ind stander amb. 3	25
3 stk. NIV-apparater	180
Afregning af blodbanken	855
Øvrige	1.200

Overførsler fra 2025 til 2026 på driftsområdet

Beløb i 1.000 kr.	Endelig opgørelse
Øvrige overførsler	
Beskæring af overførsler	-2.233
Tilbageholdenhed inden for 0,4 % af rammen:	
Frie midler 0,4 %	2.100
Herlev og Gentofte Hospital	**74.201**
Tidsforskydning:	
Interne projekter	44.917
KPV: senfølger	17.200
KPV: palliation	2.673
Engangsbevilling - demens	1.250
Ventelisteprojekter fra 3. og 4.ØR.	3.000
Instrumentkøb til overgang til regional sterilcentral	5.700
Udgifter afledt af sundhedsrformen m.m.	4.000
Øvrige overførsler:	
Bevilling - Voksenpsykiatri	4.201
Beskæring af overførsler	-8.740
Steno Diabetes Center Copenhagen	**9.395**
Tidsforskydning:	
Periodeforskydning i anvendelse af indtægter fra LÆ-attester	965
Tidsforskydning i projekter vedr. nye patientforløb, pumpepåsætning og kvalitetsløft på børneområdet	3.517
Periodeforskydning i intern forskningsaktivitet	1.689
Periodeforskydning i anvendelse af overhead midler	2.503
SUM midler: Infrastruktur fase 1	421
Internt forskningsprojekt	100
Afstemning	201
Nordsjællands Hospital	**56.025**
Tidsforskydning:	
Tidsforskydning af projekter i driften, herunder sundhedsklynger, KPV-palliationsmidler, demensmidler, føtalmediciner, børn som pårørende mv.	25.235
Tidsforskydning forskningsprojekter (internt finansieret/regionsfinansieret)	2.508
Tidsforskydning - diverse anskaffelser/apparatur mv. i driften - NHN	16.900
Øvrige overførsler	
Bevilling - Voksenpsykiatri	1.194
Tilpasning til genbevillingsgrundlag	-1.715
Tilbageholdenhed inden for 0,4 % af rammen:	
Frie midler 0,4 %	11.904
Region Hovedstadens Psykiatri	**0**
Tidsforskydning:	
Bevilling - Voksenpsykiatri BFH	45.154
Bevilling - Børne og Ungepsykiatri BFH	8.815
Bevilling - Voksenpsykiatri AHH	4.656

Overførsler fra 2025 til 2026 på driftsområdet

Beløb i 1.000 kr.	Endelig opgørelse
Bevilling - Retspsykiatri AHH	2.553
Bevilling - Voksenpsykiatri HGH	4.201
Bevilling - Voksenpsykiatri NOH	1.194
Bevilling - Voksenpsykiatri CEJ	4.846
Bevilling - Børne og Ungepsykiatri CEJ	1.086
Bevilling - Retspsykiatri CEJ	1.049
Psykiatri - Central	67.373
Øvrige overførsler:	
Samlet overførsel	-140.927
Rigshospitalet	**188.579**
Tidsforskydning:	
Vedrørende forsknings- og uddannelsesprojektmidler	80.001
Mindre uafsluttede byggearbejde	7.600
Projekter under puljer vedr. arbejdsmiljø mv.	5.666
Renovering og vedligeholdelse	6.000
Løn	320
Udviklingsprojekter	11.500
Mindre anskaffelser	1.000
Øremærkede bevillinger	87.523
Opsparing Mary's	18.000
Implementering af instrumentmodel	9.000
Tilpasning til genbevillingsgrundlag	-28.030
Øvrige overførsler:	
Reduceret genbevilling	-10.000
Region Hovedstadens Akutberedskab	**57**
Tilbageholdenhed inden for 0,4 % af rammen:	
Frie midler 0,4 %	57
Region Hovedstadens Apotek	**4.401**
Tidsforskydning:	
Kassation af vacciner	4.401
Den Fælles Sterilcentral	**7.488**
Tidsforskydning:	
Midler til instrumentindkøb	5.200
Mindreforbrug på løn	1.472
Tilbageholdenhed inden for 0,4 % af rammen:	
Frie midler 0,4 %	816
Center for HR og Uddannelse	**3.000**
Tidsforskydning:	
Systemudvikling	1.000

Overførsler fra 2025 til 2026 på driftsområdet

Beløb i 1.000 kr.	Endelig opgørelse
Udskydelse af uddannelsesaktiviteter	1.000
Psykiatri til somatik	500
Øvrige overførsler:	
Behov for advokatbistand	500
Center for Ejendomme	**154.050**
Tidsforskydning:	
4ØR25 Integration Psykiatri i Somatik mindreforbrug	68.217
Periodeforskydning på projekter	78.852
Øvrige overførsler:	
Bevilling - Voksenpsykiatri	4.846
Bevilling - Børne og Ungepsykiatri	1.086
Bevilling - Retspsykiatri	1.049
Fælles driftsudgifter m.v.	**96.206**
Tidsforskydning:	
DUT sager	1.683
Kræftplan IV (4)	11.153
OPI projekter	2.771
Sundhedsreform - Kvalitetspakker og læge	7.478
Kræftplan V (5)	-10.977
Personlig medicin	1.078
Styrket anvendelse af donorpotentialet	1.888
Børne og fødeområdet	778
Nedbring ventelist hovedpine/demens	2.303
Forberedelse sundhedsreform	1.917
Samarbejde billeddiagnostisk område	7.000
Diverse	4.200
Uddannelsesinitiativer	5.000
Trafikale omlægninger	2.378
CSU - Samlede overførsler	84.259
Tilpasning af overførsler, CSU	-4.074
Fremrykkede indkøb	-90.000
Psykiatri - Central	67.373
Administration	**40.884**
Tidsforskydning:	
Tidsforskydninger - diverse projekter, CØK	26.405
Tidsforskydninger - diverse projekter, CPK	3.296
Tidsforskydninger - diverse projekter, CSU	5.000
Projektmidler ifm reform/Region Østdanmark, CPK	4.466
Midler til betaling af valg i 2025, CPK	717
Midlertidige ansættelser, der fortsætter i 2026, CPK	1.000
Til 2025 i alt	**899.193**

Investeringsbudget - Genbevilling fra 2025 til 2026

Beløb i 1.000 kr.	Endelig opgørelse
Amager og Hvidovre Hospital	**2.318**
Lokal investeringsramme	2.318
Bispebjerg og Frederiksberg Hospital	**66.961**
Ny Psykiatri Bispebjerg	66.664
Renovering af haveanlæg på Bispebjerg	297
Steno Diabetes Center Copenhagen	**8.900**
Nyt auditorie på SDCC	8.900
Rigshospitalet	**-18.553**
Fondsdonation investeringsbevilling (dyrkning af stamceller)	9.240
Mary Elisabeths Hospital - Udgifter	-2.939
Mary Elisabeths Hospital - Indtægter	-42
Det Nye Rigshospital - Tillægsbevilling 2020	4.863
Donation af CT-scannere og operationsrobot (Udgifter)	10.324
Zero dose CT/PET scanner (udgifter) donation fra A.P. Møller fonden	-38.000
Zero dose CT/PET scanner (indtægter) donation fra A.P. Møller fonden	-2.000
Region Hovedstadens Akutberedskab	**110**
Lokal investeringsramme	110
Region Hovedstadens Apotek	**9.318**
Lokal investeringsramme	7.714
Robot til fremstilling af IV-antibiotika	1.604
Center for Ejendomme	**337.904**
Pulje 3	45.076
Mindre projekter	18.790
Container til brandfarlige væsker, Rigshospitalet	1.050
Udvidelse af rørpost bygning 54, Rigshospitalet	500
Udvidelse af rørpost opgang 2, Rigshospitalet	278
Dynamisk skiltning, Glostrup Hospital	2.911
UPS forsyning, Sterilcentralen	1.314
Flytning af neurologi, Hvidovre hospital	4.754
Etablering af diatermi-sug, AHH	6.063
P-plads ved Østre Hospitalsvej, Hvidovre Hospital	526
Etablering af center for Elektiv ortopædkirurgi (RR juni 2025)	1.500
HGH - Køl/Fryse anlæg centralkøkken Herlev	-10
HGH - HEH - Udvidelse af rensningsanlæg	2.228
RH - GLO - Etab. af elforsyning fra hovedbygn til Kennedy Centeret	-323
Forsyningsadskillelse, Fjordhuset Sct. Hans	5.368
Destruktionsanlæg til lattergas (3 anlæg 2025-2027)	46

Investeringsbudget - Genbevilling fra 2025 til 2026

Beløb i 1.000 kr.	Endelig opgørelse
Etablering af tankanlæg til Helikopter (Bornholms Hospital)	1.109
PC Ballerup alarmsystem	9.000
Nyt PC Sct. Hans	2.048
Karmskannere	15.000
Samling af retspsykiatriske ambulatorier	4.067
Øvrige aktiviteter ifm. Renoveringsprogrammet	25.848
Ombygning BUC, Glostrup (Tidl. Nordstjernen) (RR marts 2024)	34.365
De særlige pladser (RR marts 2024)	14.898
Tillægsbevilling - Nyt Hospital Hvidovre	49.549
Fremrykning af investeringer	12.233
Nyt plasmaferesecenter, Borgervænget	8.068
Ny Personalekantine Herlev Hospital	5.929
Flytning af audiologifunktion fra Bispebjerg til Glostrup Hospital	46.500
Personaleboliger, Bornholms Hospital	1.000
Renoveringspulje 2015 Rigshospitalet	-1.383
Udskudte projekter - Renoveringspuljen 2017	1.080
Kapacitetstilpasning MR/CT Nyt Hospital Hvidovre	854
Modernisering af køkken (Hvidovre)	6.232
HOP 2025 på Gentofte (brystkirurgi mv.)	193
Investeringsbevilling til varemodtagelse på Herlev	606
Det Nye Rigshospital - Nordfløj 1	95
Levetidsforlængelse af eksisterende sterilcentraler	8.766
Ombygning af afdeling for karkirurgi	2.932
Cyklotron Herlev (Udgift)	3.836
Cyklotron Herlev (Indtægt)	-3.600
Nyt Familiehus, Glostrup (indtægter, Fondsdonation)	-2.000
Nyt Familiehus, Glostrup (udgifter)	608
Samlet investeringsramme, sundhedsområdet	**406.958**
Den Sociale Virksomhed	**18.648**
Jonstrupvang (Udgifter)	27.348
Jonstrupvang (indtægter)	-2.700
Jonstrupvang - Køb af grunde	-6.000
Samlet investeringsramme	**425.605**

10. Investeringsoversigt

Investeringsoversigten er opdelt på hospitaler, virksomheder mv. samt underopdelt på de enkelte investeringsprojekter (oversigterne har samme opbygning som i økonomirapporterne).

For det enkelte projekt er der så vidt muligt angivet oplysninger om det oprindelige budget, det korrigerede budget, forbrug registreret under anlæg (dranst 3) hhv. drift (dranst 1), projektets samlede bevilling, dato for bevillingsafgivelse i regionsrådet, forbrug før 2025, det akkumulerede forbrug samt projektets status, dvs. hvorvidt projektet er afsluttet eller ikke afsluttet.

På investeringssiden udviser regnskabet (dranst 3) et samlet nettoanlægsforbrug på 3.834,8 mio. kr. inkl. kvalitetsfondsbyggerierne, hvortil skal lægges de investeringsudgifter på netto 8,1 mio. kr., der er afholdt over driftsrammen (dranst 1).

Når der sammenlignes med det korrigerede investeringsbudget for 2025 på 4.231,4 mio. kr., svarer det til et samlet mindreforbrug på anlæg på ca. 396,6 mio. kr.

Mindreforbruget forventes indarbejdet i genbevillingsgrundlaget i 1. økonomirapport 2026 og hidrører fra tidsforskydninger i projekterne. Der blev i 4. økonomirapport 2025 varslet overførsler (genbevillinger) for netto 494,9 mio. kr. Det endelige tal landede på netto 425,6 mio. kr. Disse overførsler (genbevillinger) er at sammenligne med tidsforskydninger.

Der er i 2025 færdiggjort og afsluttet enkelte projekter, der overstiger 10 mio. kr. I forbindelse med den endelige godkendelse af regnskab 2025 på regionsrådets møde i september 2026 forventes disse investeringsregnskaber at blive forelagt til endelig godkendelse med en særskilt revisionspåtegning. Regnskaber for projekter under 10 mio. kr. revisionspåtegnes ikke særskilt, jf. regionens byggestyringsregler.

Der aflægges ikke særskilte revisionspåtegnede regnskaber for medicotekniske rammebevillinger eller lignende rammebevillinger/puljer, ligesom udgifter afholdt under den lokale investeringsramme ikke revisionspåtegnes særskilt. Undtaget herfra er dog enkeltinvesteringer, der overstiger 10 mio. kr.

I forhold til kvalitetsfondsprojekterne i investeringsoversigten henledes opmærksomheden på, at flere af de enkelte delprojekter under et givent kvalitetsfondsprojekt skal ses i bevillingsmæssig sammenhæng. Der er bevillingsmæssig dækning for de afholdte anlægs- og investeringsudgifter.

Investeringsoversigt – kvalitetsfondsprojekter

PSP	1.000 kr.	Oprindeligt budget 2025	Korrigeret budget 2025 efter 4. ØR	Regnskab 2025 (dranst 3: anlæg)	Forbrug før 2025 (dvs. til og med 2024) dranst 3	Akkumuleret forbrug (dranst 3) - afsluttede investerings-arbejder	Akkumuleret forbrug (dranst 3) - IKKE afsluttede investerings-arbejder	Status på investerings-arbejdet/-projektet	Samlet bevilling, mio. kr.	Dato for bevillings-afgivelse
	Nyt Hospital Bispebjerg									
G-12001-99	Rådighedsbeløb		0		927.239		927.239	Ikke afsluttet		*Budget 2020*
G-12001	Bygherreudgifter til Nyt Hospital og Ny Psykiatri Bispebjerg		0	0	56.051		56.051	Ikke afsluttet	126,9	RR 15.12.2015/ RR 18.12.2018
G-12001-03-01	Laboratorie- og logistikbygning		0	0	0		0	Ikke afsluttet	197,6	RR 08.04.2014/ RR 25.09.2018
G-12001-03-09-01	Infrastruktur		0	0	26		26	Ikke afsluttet	5,9	RR 17.06.2014
G-12001-03-06	Fælles byggeplads		0	0	11.961		11.961	Ikke afsluttet	48,9	RR 15.12.2015/ RR 18.12.2018
G-12001-03-09-03	Bevilling til Køl, Varme og Nødstrømsanlæg		0	0	-108		-108	Ikke afsluttet	21,8	RR 15.12.2015
G-12001-01-01	Investeringsbevilling til Nordblok	429.222	463.014	491.436	737.525		1.228.960	Ikke afsluttet	410 af 430,25 samt 1.623,3	RR 24.10.2017/ (RR 25.09.2018) /RR 19.05.2020
G-12001-06	Apparatur - Laboratorie- og Logistikbygning		0	0	1.532		1.532	Ikke afsluttet	74,0	RR 13.06.2017
G-12001-06	IT og medicoteknik til Akuthus og resterende renoveringsprojekter		0	0	4.140		4.140	Ikke afsluttet	470,5	RR 19.05.2020
G-12001-05	Kunst			0	167		167	Ikke afsluttet		
G-12001-02	Renovering og ombygning af Bygn. 6		0	0	7.337		7.337	Ikke afsluttet	13,0	RR 25.09.2018
	Nyt Hospital Bispebjerg, i alt	**429.222**	**463.014**	**491.436**	**1.745.870**	**0**	**2.237.306**			

Investeringsoversigt – kvalitetsfondsprojekter

PSP	1.000 kr.	Oprindeligt budget 2025	Korrigeret budget 2025 efter 4. ØR	Regnskab 2025 (dranst 3: anlæg)	Forbrug før 2025 (dvs. til og med 2024) dranst 3	Akkumuleret forbrug (dranst 3) - afsluttede investerings-arbejder	Akkumuleret forbrug (dranst 3) - IKKE afsluttede investerings-arbejder	Status på investerings-arbejdet/-projektet	Samlet bevilling, mio. kr.	Dato for bevillings-afgivelse
	Nyt Hospital Nordsjælland									
G-20001-01-03	Finansiering af arkæologiske undersøgelser		0	0	0		0	Ikke afsluttet	24,9	RR 18.06.2013/ RR 10.03.2015
G-20001-01	Byggestyring inkl. Bygherrerådgivning og it-medico projektering		0	0	50.915		50.915	Ikke afsluttet	104,3	RR 15.09.2015
G-20001-02	Projektering inkl. Totalrådgivning		0	0	104.029		104.029	Ikke afsluttet	197,1	RR 15.09.2015
G-20001-05	Investeringsbevilling til grundkøb		-594.000	0	0		0	Ikke afsluttet	26,4	RR 19.04.2016
G-20001-04/08/14	Udførelsesbevilling til jordarbejder, byggepladsforanstaltninger, fundament, kælder og tunnel, byggestyring inkl. projektering, bygherrerådgivning, IMT rådgivning	1.110.534	2.544.000	1.885.037	4.967.973		6.853.010	Ikke afsluttet	4.220,2	RR 19.12.2017/ RR 22.09.2020/ RR 10.05.2022/ RR 13.06.2023
G-20001-03	Investeringsbevilling til indkøb af bygherreleverancer	0	292.300	20.952	73.315		94.267	Ikke afsluttet	200,0	RR 22.09.2020
G-20001-99	Rådighedsbeløb	0	-319.269					Ikke afsluttet		*Budget 2020*
	Nyt Hospital Nordsjælland, i alt	**1.110.534**	**1.923.031**	**1.905.989**	**5.196.232**	**0**	**7.102.221**			
	Kvalitetsfondsbyggerier, i alt	**1.539.756**	**2.386.045**	**2.397.425**	**6.942.102**	**0**	**9.339.527**			

Investeringsoversigt – øvrige projekter

PSP 1.000 kr.	Navn på projekt/investeringsbevilling	Vedtaget budget 2025	Korrigeret budget 2025 efter 4. ØR	Regnskab 2025 (dranst 3: anlæg)	Forbrug før 2025 (dranst 3)	Akkumuleret forbrug (dranst 3) - afsluttede investerings-arbejder	Akkumuleret forbrug (dranst 3) - igangværende arbejder	Regnskab 2025 (forbrug registreret på driften (dranst 1))	Status på investerings-arbejdet/-projektet (afsluttet eller ikke afsluttet)	Dato og møde for bevillings-meddelelse	Samlet bevilling mio. kr.
Amager og Hvidovre hospital											
A-21000-02, A-21940, T-21840, T-21940	Lokal investeringsramme	0	2.318	0		0	0		Afsluttet	*Budget 2025*	
Amager og Hvidovre hospital i alt		**0**	**2.318**	**0**	**0**	**0**	**0**	**0**			
Bispebjerg og Frederiksberg hospital											
A-12000-02	Lokal investeringsramme	0	3.472	3.661		3.661			Afsluttet	*Budget 2025*	
G-12002-99	Ny Psykiatri Bispebjerg, rådighedsbeløb	0	0	0	0		0		Ikke afsluttet	*B2019*	
G-12002-01/05	Bygherreudgifter Ny Psykiatri Bispebjerg		0	0	189.191		189.191		Ikke afsluttet	RR 15.12.2015/ RR 18.12.2018	20,6
G-12002-09/10	Infrastruktur		0	0	116		116		Ikke afsluttet	RR 17.06.2014	2,1
G-12002-06	Udførelse af nybyggeri	242.300	298.715	232.051	822.996		1.055.047		Ikke afsluttet	RR 19.11.2019/ RR 15.12.2020	666,1
G-12002-07	Forarbejder renovering		0	0	1.272		1.272		Ikke afsluttet	RR 02.02.2016	1,5
G-12002-08-01	Nedrivning af bygning 15 og 19B		0	0	8.653		8.653		Ikke afsluttet		
G-12002-08-02	Nedrivning af bygning 50, 51 og 52		0	0	22.542		22.542		Ikke afsluttet	RR 19.11.2019	22,0
G-12002-01-08	Erstatnings P-pladser		0	0	5.843		5.843		Ikke afsluttet	FU 04.10.2016	10,0
A-12028-01	Investeringsbevilling renovering af haveanlæg på Bispebjerg		341	44	42.459		42.503		Ikke afsluttet	RR 23.10.2018	42,8
A-12028-01-05	Fondsdonation til projekt for renovering af haveanlæg		0	0	-33.800		-33.800		Ikke afsluttet	RR 23.10.2018	-33,8
A-12031-01	Køl- og Nødstrøm		2.529	1.000	2.312		3.313		Afsluttet	4. ØR 2020	4,8
	Sengeafsnit til patienter med rusmiddelproblematikker	1.500	0	0	0		0		Ikke afsluttet		
Bispebjerg og Frederiksberg hospital i alt		**243.800**	**305.057**	**236.757**	**1.061.583**	**3.661**	**1.294.679**	**0**			

Investeringsoversigt – øvrige projekter

PSP 1.000 kr.	Navn på projekt/investeringsbevilling	Vedtaget budget 2025	Korrigeret budget 2025 efter 4. ØR	Regnskab 2025 (dranst 3: anlæg)	Forbrug før 2025 (dranst 3)	Akkumuleret forbrug (dranst 3) - afsluttede investerings-arbejder	Akkumuleret forbrug (dranst 3) - igangværende arbejder	Regnskab 2025 (forbrug registreret på driften (dranst 1))	Status på investerings-arbejdet/-projektet (afsluttet eller ikke afsluttet)	Dato og møde for bevillings-meddelelse	Samlet bevilling mio. kr.
Bornholms hospital											
A-13100	Lokal investeringsramme	0	0	0	0	0			Afsluttet	*Budget 2025*	
Bornholms hospital i alt		**0**	**0**	**0**	**0**	**0**	**0**	**0**			
Herlev og Gentofte hospital											
A-19114, A-19115, A-19119, A-19137 m.fl.	Lokal investeringsramme		1.765	-411	0	-411	0		Afsluttet	Budget 2025	
G-19004-99	SDCC Fondsfinansierede udgifter (rådighedsbeløb)		45.196	0	0		0		Ikke afsluttet	*B2019*	
G-19004-99	SDCC Bevilling til total-, bygherrerådgivning samt øvrige omk.		0	1.440	20.750		22.190		Ikke afsluttet	RR 13.12.2016	80,0
G-19004-90	SDCC - Bygherreomk., -rådgivning samt projektkonkurrence		0	0	16.232		16.232		Ikke afsluttet	RR 16.08.2016/ RR 14.05.2019	72,0
G-19004-06	SDCC - Byggeudgifter		0	286	653.423		653.709		Ikke afsluttet	RR 14.05.2019	528,0
G-19004-99	SDCC - Fondsdonation		0	0	-700.000		-700.000		Ikke afsluttet	RR 16.08.2016/ RR 13.12.2016/ RR 14.05.2019	-700,0
A-19126, A-19126-01	BrainLap - OPI Strålekanoner		0	0	5.394		5.394		Ikke afsluttet	*3. ØR 2018*	
A-19135-01	Etablering af MR-skannere på MR-centeret på Herlev Hospital		0	0	6.885		6.885		Ikke afsluttet		
A-19136-01	Cyklotron finansieret af fondsbevilling		0	-5.195	5.195		0		Ikke afsluttet		
A-19136-02	Cyklotron finansieret af fondsbevilling		0	-13.900	-18.500		-32.400		Ikke afsluttet		
G-19001-01	Nyt Hospital Herlev (færdiggørelse)		0	0	361.422		361.422		Ikke afsluttet	RR 21.09.2021	308,0
Herlev og Gentofte hospital i alt		**0**	**46.961**	**-17.780**	**350.801**	**-411**	**333.432**	**0**			

Investeringsoversigt – øvrige projekter

PSP 1.000 kr.	Navn på projekt/investeringsbevilling	Vedtaget budget 2025	Korrigeret budget 2025 efter 4. ØR	Regnskab 2025 (dranst 3: anlæg)	Forbrug før 2025 (dranst 3)	Akkumuleret forbrug (dranst 3) - afsluttede investerings-arbejder	Akkumuleret forbrug (dranst 3) - igangværende arbejder	Regnskab 2025 (forbrug registreret på driften (dranst 1))	Status på investerings-arbejdet/-projektet (afsluttet eller ikke afsluttet)	Dato og møde for bevillings-meddelelse	Samlet bevilling mio. kr.
Steno Diabetes Center Copenhagen											
A-15000, A-15002, A-15004	Lokal investeringsramme		0	0	5.853		5.853		Afsluttet	Budget 2025	
A-15002	IT-infrastruktur - Nybyg		0	0	8.973		8.973		Ikke afsluttet	RR 17.05.2016	10,0
A-15007-02	Nyt auditorie på SDCC		8.500	42			42		Ikke afsluttet	4. ØR 2025	7,5
A-15005-01	Sorteringsfryser		6.550	363			363		Ikke afsluttet	1. ØR 2025	6,6
A-15005-02	Sorteringsfryser, indtægt		-6.550	-6.550			-6.550		Ikke afsluttet	1. ØR 2025	-6,6
A-15006-02	Medicoteknisk udstyr		5.735	200	0		200		Ikke afsluttet	4. ØR 2025	5,7
A-15006-05	Medicoteknisk udstyr - fondsdonation		-5.735	-5.735	0		-5.735		Ikke afsluttet	4. ØR 2025	-5,7
Steno Diabetes Center Copenhagen i alt		**0**	**8.500**	**-11.679**	**14.825**	**0**	**3.146**	**0**			
Nordsjællands hospital											
T-20108-25 m.fl.	Lokal investeringsramme	0	1.057	734	2.615	3.349			Afsluttet	Budget 2025	
Nordsjællands hospital i alt		**0**	**1.057**	**734**	**2.615**	**3.349**	**0**	**0**			
Rigshospitalet											
A-22000-02	Lokal investeringsramme		0	13.951		13.951			Afsluttet		10,8
A-22145-01-01-01	Fondsdonation investeringsbevilling		9.240	280	7.709		7.989		Ikke afsluttet	RR 19.05.2015	17,4
A-22145-02-01	Fondsdonation investeringsbevilling			-280	-7.709		-7.989		Ikke afsluttet		
G-22017-01-04-03	Bygherrerådgivning N-hus	0	-1.310	0	140.622	140.622			Afsluttet	RR 21.08.2012/ RR 17.12.2013	41,8
G-22017-01-04/05	Totalrådgivning N-hus	0	0	0	68.013	68.013			Afsluttet	RR 17.12.2013 / RR 21.04.2020	133,2
G-22017-01	Udførsel Neurorehabilitering	0	-59.833	-216	809.058	808.842			Afsluttet	RR 16.8.2016 / RR 21.06.2022	790,3

Investeringsoversigt – øvrige projekter

PSP 1.000 kr.	Navn på projekt/investeringsbevilling	Vedtaget budget 2025	Korrigeret budget 2025 efter 4. ØR	Regnskab 2025 (dranst 3: anlæg)	Forbrug før 2025 (dranst 3)	Akkumuleret forbrug (dranst 3) - afsluttede investerings-arbejder	Akkumuleret forbrug (dranst 3) - igangværende arbejder	Regnskab 2025 (forbrug registreret på driften (dranst 1))	Status på investerings-arbejdet/-projektet (afsluttet eller ikke afsluttet)	Dato og møde for bevillings-meddelelse	Samlet bevilling mio. kr.
G-22020-01	BørneRiget projektorganisation og - forberedelse	0	17.617	62.616	129.918		192.534		Ikke afsluttet	RR 02.02.2016/ RR 31.01.2017/ RR 09.04.2019	370,3
G-22020-03	Udførelsesbevilling - BørneRiget	642.899	902.399	860.339	2.081.652		2.941.991		Ikke afsluttet	RR 09.04.2019	1.294,3
G-22020-98	BørneRiget - fondsfinansierede indtægter	-73.300	-82.058	-82.100	-761.901		-844.001		Ikke afsluttet	*B2019*	
G-22020-98	BørneRiget - fondsfinansierede udgifter (rådighedsbeløb)	0	0	0	0		0		Ikke afsluttet	*B2019*	
G-22020-99	BørneRiget - rådighedsbeløb	0	0	0	0		0		Ikke afsluttet	*B2019*	
G-22001-01/-07	Tillægsbevilling - Det nye Rigshospital - Bygherreudgifter og omkostninger inkl. kunst		-267	0	25.610		25.610		Ikke afsluttet	RR 23.06.2020	39,3 af 44,2
G-22001-02/-08	Tillægsbevilling - Det nye Rigshospital - Totalrådgivning		123	0	1.177		1.177		Ikke afsluttet	RR 23.06.2020	
G-22001-03/-09	Tillægsbevilling - Det nye Rigshospital - Opførsel af parkeringshus, patienthotel/administrationsbygning og Nordfløjen		342	0	25.056		25.056		Ikke afsluttet	RR 23.06.2020	
G-22001-06/-10	Tillægsbevilling - Det nye Rigshospital - IMT		9.788	5.123	46.806		51.930		Ikke afsluttet	RR 23.06.2020	
A-22444-24, A-22402-01	Donation af CT-scannere og operationsrobot (udgifter)		14.130	3.806	9.470		13.276		Ikke afsluttet		23,6
A-22444-24, A-22402-02	Donation af CT-scannere og operationsrobot (indtægter)		-14.087	-14.130	-9.513		-23.643		Ikke afsluttet		-23,6
A-22403-01	Zero dose CT/PET scanner (udgifter) donation fra A.P. Møller fonden		28.500	66.500			66.500		Ikke afsluttet		
A-22403-02	Zero dose CT/PET scanner (indtægter) donation fra A.P. Møller fonden		-28.500	-30.500			-30.500		Ikke afsluttet		

Investeringsoversigt – øvrige projekter

PSP 1.000 kr.	Navn på projekt/investeringsbevilling	Vedtaget budget 2025	Korrigeret budget 2025 efter 4. ØR	Regnskab 2025 (dranst 3: anlæg)	Forbrug før 2025 (dranst 3)	Akkumuleret forbrug (dranst 3) - afsluttede investerings-arbejder	Akkumuleret forbrug (dranst 3) - igangværende arbejder	Regnskab 2025 (forbrug registreret på driften (dranst 1))	Status på investerings-arbejdet/-projektet (afsluttet eller ikke afsluttet)	Dato og møde for bevillings-meddelelse	Samlet bevilling mio. kr.
A-22366-02	Bronzeskulptur, indtægt			-1.650			-1.650		Ikke afsluttet		
A-22368-01-01	Operationsudstyr, Øjenafd. GLO			2.892			2.892		Ikke afsluttet		
Rigshospitalet i alt		**569.600**	**796.085**	**886.631**	**2.565.968**	**1.031.428**	**2.421.172**	**0**			
Region Hovedstadens Akutberedskab											
T-35101, T-35102	Lokal investeringsramme	0	110	0	0	0	0		Afsluttet	Budget 2025	
Region Hovedstadens Akutberedskab i alt		**0**	**110**	**0**	**0**	**0**	**0**	**0**			
Center for IT og Medicoteknologi											
A-36000-02, A-36220, I-36220, K-36140 m.fl.	Lokal investeringsramme		0	25.550		25.550			Afsluttet	Budget 2025	
A-36000-01	IT-strategi (herunder RIS/PACS)			0	231.153	231.153			Afsluttet	*B2019*	
Center for IT og Medicoteknologi i alt		**0**	**0**	**25.550**	**231.153**	**256.703**	**0**	**0**			
Region Hovedstadens Apotek											
A-391213, A-39217	Lokal investeringsramme	0	7.747	33		33			Afsluttet	Budget 2025	
A-39429	Robot til fremstilliing af IV-antibiotika		2.000	396	1.313		1.708		Ikke afsluttet		
Region Hovedstadens Apotek i alt		**0**	**9.747**	**429**	**1.313**	**33**	**1.708**	**0**			
Region Hovedstadens Psykiatri											
A-61000-02, A-61190 m.fl.	Lokal investeringsramme	0	20.747	1.680	2.572		4.252		Ikke afsluttet		21,2
A-61000-01	Ramme til psykiatriområdet		9.000	0	0		0		Ikke afsluttet	B2019	22,0
G-61001-15	Ny Retspsykiatri Sct. Hans		2.227	179	25.795		25.975		Ikke afsluttet	RR 21.09.2021	25,9
Region Hovedstadens Psykiatri i alt		**0**	**31.974**	**1.859**	**28.367**	**0**	**30.227**	**0**			

Investeringsoversigt – øvrige projekter

PSP 1.000 kr.	Navn på projekt/investeringsbevilling	Vedtaget budget 2025	Korrigeret budget 2025 efter 4. ØR	Regnskab 2025 (dranst 3: anlæg)	Forbrug før 2025 (dranst 3)	Akkumuleret forbrug (dranst 3) - afsluttede investerings-arbejder	Akkumuleret forbrug (dranst 3) - igangværende arbejder	Regnskab 2025 (forbrug registreret på driften (dranst 1))	Status på investerings-arbejdet/-projektet (afsluttet eller ikke afsluttet)	Dato og møde for bevillings-meddelelse	Samlet bevilling mio. kr.
Center for Ejendomme											
A-84717-01	Mindre projekter		85.210	47.590	23.093		70.683				
A-84900, A-84907-35/36	Renoveringsmæssigt efterslæb (renoveringsprogrammet)	44.000	63.053	38.304	445.707		484.011		Ikke afsluttet	B2019	
A-84717-03 / A-84517-/A-84005-84/A-84005-85	Pulje 3 projekter		102.596	56.930	455.600		512.530		Ikke afsluttet		
A-84617-13-02, A-12024-01	HPFI Bispebjerg og Frederiksberg		-7.944	-7.944	8.300	356			Afsluttet	RR 18.08.2015	10,5
A-84517-17-07, A-84517-17-03, A-84518-17-03, A-19115	HPFI Herlev og Gentofte		-14.409	-14.409	14.931	522			Afsluttet	RR 18.08.2015	19,1
A-22150-01-03, A-84617-27-01, A-84617-27-01-02	Renoveringspulje 2015 Rigshospitalet		-1.019	365	25.234		25.599		Ikke afsluttet	RR 18.08.2015/ 3ØR 2016	24,2
A-84717-02, A-84000-80	Renoveringspuljen 2017		1.238	157	25.913		26.070		Ikke afsluttet	RR 13.06.2017	73,1
A-84617-17-05	Udvidelse og opgradering af nødstrømsanlæg (ombygninger - Herlev)		225	0		0			Afsluttet	RR 16.08.2016	4,4
A-84617-36-03	Udskiftning af alarmer i psykiatrien		-1.822	-1.822	1.822	0			Afsluttet	2. ØR 2018 (BFK 03.04.2018)	5,0
A-84000-07	Investeringsbevilling til ombygninger ifm. nyt trykkammerkompleks		-9.469	0	51.469		51.469		Ikke afsluttet	RR 22.10.2019	35,0

Investeringsoversigt – øvrige projekter

PSP 1.000 kr.	Navn på projekt/investeringsbevilling	Vedtaget budget 2025	Korrigeret budget 2025 efter 4. ØR	Regnskab 2025 (dranst 3: anlæg)	Forbrug før 2025 (dranst 3)	Akkumuleret forbrug (dranst 3) - afsluttede investerings-arbejder	Akkumuleret forbrug (dranst 3) - igangværende arbejder	Regnskab 2025 (forbrug registreret på driften (dranst 1))	Status på investerings-arbejdet/-projektet (afsluttet eller ikke afsluttet)	Dato og møde for bevillings-meddelelse	Samlet bevilling mio. kr.
A-84000-19	Trykkammer ombygn. og installation (indtægt)		0	0		0			Afsluttet	RR 22.10.2019	-35,0
A-84001-08, A-84619-12-02	Kapacitetstilpasning MR/CT Nyt Hospital Hvidovre		145	-710	23.010		22.300		Ikke afsluttet	B2020	15,0
A-84717-02-16, A-84001-43/-44	Modernisering af køkkener (Herlev og Hvidovre)		6.441	515	31.635		32.150		Ikke afsluttet	B2020	60,0
A-84002-18, A-84002-19	HOP 2025 på Gentofte (brystkirurgi mv.)		-549	-356	70.833		70.477		Ikke afsluttet	B2020	63,0
A-84815-01	Modernisering af affaldsterminaler		1.281	-898	7.813	6.915		2.150	Afsluttet	B2020	10,0
A-84001-45	Investeringsbevilling til varemodtagelse på Herlev		722	117	19.278		19.394		Ikke afsluttet	RR 21.04.2020	20,0
Flere psp'er	Fremrykning af investeringer		26.783	14.019	86.124	28.656	71.487		Afsluttet / Ikke afsluttet	RR 19.05.2020	150,0 af 200,0
A-84001-40-02	Tillægsbevilling - Det nye Rigshospital - Bygherreudgifter og omkostninger inkl. kunst		0	0	3.484		3.484		Ikke afsluttet	RR 23.06.2020	4,95 af 81,6
A-84001-40-04	Tillægsbevilling - Det nye Rigshospital - Opførsel af parkeringshus, patienthotel/administrationsbygning og Nordfløjen		380	285	14.325		14.609		Ikke afsluttet	RR 23.06.2020	12,9 af 81,6
A-84002-67	Udredning af energibesparende tiltag i behandlingsbygningen på Herlev Hospital		0	0		0			Afsluttet	B2021	2,0
A-84002-86-02-02, A-84002-86-03-02, A-84002-86-04-02	Forbedret logistik og kapacitet til Apoteket		0	0	10.015		10.015		Ikke afsluttet	B2021	60,0

Investeringsoversigt – øvrige projekter

PSP 1.000 kr.	Navn på projekt/investeringsbevilling	Vedtaget budget 2025	Korrigeret budget 2025 efter 4. ØR	Regnskab 2025 (dranst 3: anlæg)	Forbrug før 2025 (dranst 3)	Akkumuleret forbrug (dranst 3) - afsluttede investerings-arbejder	Akkumuleret forbrug (dranst 3) - igangværende arbejder	Regnskab 2025 (forbrug registreret på driften (dranst 1))	Status på investerings-arbejdet/-projektet (afsluttet eller ikke afsluttet)	Dato og møde for bevillings-meddelelse	Samlet bevilling mio. kr.
A-84002-42	Asbestsanering af behandlingsbygning i Herlev		0	0	0		0		Ikke afsluttet	B2021	55,0
A-84002-85	Renoveringsmæssigt efterslæb – Centralkomplekset		0	0	44.941		44.941		Ikke afsluttet	B2021	70,0
A-84003-11	BørneRiget Projektorganisation - Rådgivning		0	0	839		839		Ikke afsluttet	3. ØR 2021	
A-84005-04	Køb af areal ved PC Glostrup / BUC Nordstjernen, Sydvestvej (FL2020)		0	0	114		114		Ikke afsluttet	RR 17.11.2020	8,5
A-84004-16, V-84016-67	Bygherreudgifter ifm. Nordstjernen (FL2020)		0	0	-6.959		-6.959		Ikke afsluttet	RR 17.11.2020	27,0
A-84717-04-21til26 og A-84003-94	Køb af ambulancebaser / Falck stationer		-868	699	95.868		96.567		Ikke afsluttet	RR 15.12.2020	95,0
A-84003-13	Færdiggørelse af Regional Sterilcentral Herlev		-1.086	0	36.086		36.086		Ikke afsluttet	RR 22.06.2021	35,0
A-84001-75	Udskiftning af tag på Nordfløjen		0	0	0		0		Ikke afsluttet	RR 19.05.2020/ Budget 2022	35,0
A-84006-10	Fysiske rammer på fødeafdelinger (Herlev)		0	0	8.681		8.681		Ikke afsluttet	RR 25.01.2022	19,5
G-84618-12	Tillægsbevilling - Nyt Hospital Hvidovre	19.800	75.962	26.413	659.003		685.416		Ikke afsluttet	RR 22.03.2022 / RR14.03.2023	592,7
A-84006-37, A-84006-38, V-84009-37, V-84009-38, A-84003-95, A-84003-98	Udvidelse af Akutberedskab		0	0	0		0	295	Ikke afsluttet	RR 14.12.2021	9,2

Investeringsoversigt – øvrige projekter

PSP 1.000 kr.	Navn på projekt/investeringsbevilling	Vedtaget budget 2025	Korrigeret budget 2025 efter 4. ØR	Regnskab 2025 (dranst 3: anlæg)	Forbrug før 2025 (dranst 3)	Akkumuleret forbrug (dranst 3) - afsluttede investerings-arbejder	Akkumuleret forbrug (dranst 3) - igangværende arbejder	Regnskab 2025 (forbrug registreret på driften (dranst 1))	Status på investerings-arbejdet/-projektet (afsluttet eller ikke afsluttet)	Dato og møde for bevillings-meddelelse	Samlet bevilling mio. kr.
A-84005-08	Tillægsbevilling til Regional Sterilcentral Rigshospitalet maj 2022	4.200	4.200	25	86.160		86.185		Ikke afsluttet	RR 10.05.2022	
A-84005-08	Levetidsforlængelse af eksisterende sterilcentraler		11.461	595	4.973		5.569	2.107	Ikke afsluttet	RR 10.05.2022	
A-84006-89	Ombygning af afdeling for karkirurgi		5.434	2.502	47.566		50.068		Ikke afsluttet	RR 15.11.2022	53,0
A-84007-69	Sterilcentralen Rigshospitalet - End to end test	18.100	24.075	23.248	10.325	33.573			Afsluttet	Budget 2025	34,4
A-84007-72	De særlige pladser	11.700	21.863	6.966	3.137		10.102		Ikke afsluttet	RR 12.03.2024 / RR 27.08.2024	21,0-25,0
A-84007-71	Cyklotron Herlev (udgift)	6.000	16.882	13.046	24.223		37.269		Ikke afsluttet		
A-19136-02	Cyklotron Herlev (indtægt)		-12.500	0	0		0		Ikke afsluttet		
G-84002	Nyt Familiehus, Glostrup (indtægter, fondsdonation)	-1.800	-2.000	0	0		0		Ikke afsluttet		
G-84002	Nyt Familiehus, Glostrup (udgifter)	2.000	2.200	1.592	0		1.592		Ikke afsluttet		
A-84007-16	Etablering af modulbyggeri Psykiatrisk Center Glostrup (udgifter) (Fundament 0,5 mio. kr. er med i pulje 3)		830	68	7.170	7.237			Afsluttet	RR 22.08.2023	7,5
A-84008-16	Etablering af modulbyggeri Psykiatrisk Center Glostrup (Fondsdonation) (Fundament 0,5 mio. kr. er med i pulje 3)		-7.500	-7.500	0	-7.500			Afsluttet	RR 22.08.2023	-7,5
A-84008-04	Jonstrupvang - Køb af grunde		0	0	6.000		6.000		Ikke afsluttet		
A-84008-24	Destruktionsanlæg til lattergas (3 anlæg 2025-2027)	2.800	2.800	2.754			2.754		Ikke afsluttet		
A-84008-23	Etablering af tankanlæg til helikopter (Bornholms hospital)	4.800	4.800	3.691			3.691		Ikke afsluttet		
A-84008-72	Nyt plasmaferesecenter, Borgervænget	12.000	10.743	2.675	0		2.675		Ikke afsluttet	Budget 2025	24,0
A-84007-99	Ny personalekantine Herlev hospital		6.100	171			171		Ikke afsluttet		

Investeringsoversigt – øvrige projekter

PSP 1.000 kr.	Navn på projekt/investeringsbevilling	Vedtaget budget 2025	Korrigeret budget 2025 efter 4. ØR	Regnskab 2025 (dranst 3: anlæg)	Forbrug før 2025 (dranst 3)	Akkumuleret forbrug (dranst 3) - afsluttede investerings-arbejder	Akkumuleret forbrug (dranst 3) - igangværende arbejder	Regnskab 2025 (forbrug registreret på driften (dranst 1))	Status på investerings-arbejdet/-projektet (afsluttet eller ikke afsluttet)	Dato og møde for bevillings-meddelelse	Samlet bevilling mio. kr.
A-84717-01	Flytning af audiologifunktion fra Bispebjerg til Glostrup hospital		50.000	0			0	3.516	Ikke afsluttet		
A-84005-10	Forsyningsadskillelse, Fjordhuset Sct. Hans		9.498	4.129			4.129		Ikke afsluttet		
A-84007-73	Byggeudgifter i fbm. nyt BUC (Nordstjernen)		34.905	540	4.095		4.635		Ikke afsluttet	RR 12.03.2024	8,5
Center for Ejendomme i alt		**123.600**	**510.661**	**213.755**	**2.350.805**	**69.759**	**2.494.801**	**8.068**			
Fælles projekter sundhedsområdet											
A-91310	Pulje til akutte anlægsinvesteringer i løbet af året (Anlægsreserven)	152.635	10.664	0							
	Pulje til finansiering af prisudvikling og markedsrisici	100.000	0	0							
A-37130	CHRU Lokal investeringsramme: CAMES pulje til medicoteknisk udstyr	0	0	0		0			Afsluttet		
Fælles projekter sundhedsområdet i alt		**252.635**	**10.664**	**0**	**0**	**0**	**0**	**0**			
Samlet investeringsramme sundhedsområdet		**1.189.635**	**1.723.134**	**1.336.256**	**6.607.431**	**1.364.523**	**6.579.164**	**8.068**			
Anlægsindtægter og tilskud											
A-84005-09, A-84006-99	Indtægter fra salg af ejendomme	0	0	-3.191		-3.191			Afsluttet		
Anlægsindtægter og tilskud i alt		**0**	**0**	**-3.191**	**0**	**-3.191**	**0**	**0**			
Samlet investeringsramme sundhedsområdet, netto		**1.189.635**	**1.723.134**	**1.333.065**	**6.607.431**	**1.361.332**	**6.579.164**	**8.068**			

Investeringsoversigt – øvrige projekter

PSP 1.000 kr.	Navn på projekt/investeringsbevilling	Vedtaget budget 2025	Korrigeret budget 2025 efter 4. ØR	Regnskab 2025 (dranst 3: anlæg)	Forbrug før 2025 (dranst 3)	Akkumuleret forbrug (dranst 3) - afsluttede investerings-arbejder	Akkumuleret forbrug (dranst 3) - igangværende arbejder	Regnskab 2025 (forbrug registreret på driften (dranst 1))	Status på investerings-arbejdet/-projektet (afsluttet eller ikke afsluttet)	Dato og møde for bevillings-meddelelse	Samlet bevilling mio. kr.
Den Sociale Virksomhed											
A-71110, K-71xxx	Lokal investeringsramme	25.000	35.114	35.150		20.439	14.711		Afsluttet / Ikke afsluttet	Budget 2025	
G-84001	Jonstrupvang (udgifter)		29.774	2.426	226		2.652		Ikke afsluttet		
G-84001	Jonstrupvang (indtægter)		-2.700	0		0			Ikke afsluttet		
A-84008-04	Jonstrupvang - køb af grunde		-6.000	0	6.000		6.000		Ikke afsluttet		
A-71110-23-04-20-01	Bredegaard, grundkøb 2020 - salg i 2025		-3.975	-3.975		-3.975			Afsluttet		-4,0
Den Sociale Virksomhed i alt		**25.000**	**52.213**	**33.602**	**6.226**	**16.464**	**23.363**	**0**			
Center for Regional Udvikling											
A-83001	Hovedstadens Letbane - anlægstilskud	70.000	70.000	70.715	274.871		345.585		Ikke afsluttet	RR 30.01.2018 / RR 20.06.2023 / RR 12.03.2024	2.159,0
Center for Regional Udvikling i alt		**70.000**	**70.000**	**70.715**	**274.871**	**0**	**345.585**	**0**			
Samlet investeringsramme i alt		**1.284.635**	**1.845.347**	**1.437.382**	**6.888.528**	**1.377.796**	**6.948.113**	**8.068**			

11. Eventualrettigheder og - forpligtelser, herunder garantier

Det er fastsat i regionsloven, at årsregnskabet, når det aflægges af forretningsudvalget til regionsrådet, skal indeholde en fortegnelse over regionens kautions- og garantiforpligtelser. Der medtages kun eventualrettigheder og - forpligtelser, herunder garantier, som overstiger en million kroner.

	Bemærkninger
Leje- og leasingarrangementer	Ved indgåelse af leasingaftaler med KommuneKredit A/S har Region Hovedstaden samtidig påtaget sig solidarisk hæftelse med de øvrige kommunale og regionale leasingtagere for de leasingkontrakter, som KommuneKredit A/S har finansieret.
Låneforpligtelser	Ved indgåelse af låneaftaler med KommuneKredit A/S har Region Hovedstaden samtidig påtaget sig solidarisk hæftelse med de øvrige kommunale og regionale låntagere for de lån KommuneKredit A/S har finansieret.
Patientforsikring	Region Hovedstaden har valgt at selvforsikre patientforsikring og hæfter derfor for de erstatninger, der senere måtte optræde i den anledning.
Arbejdsskadeerstatninger	Region Hovedstaden har valgt at være selvforsikrende på arbejdsskadeområdet for regionens medarbejdere og hæfter derfor for de erstatninger, der senere måtte optræde i den anledning. Der er dog tegnet en katastrofeforsikring der dækker hvis der to eller flere tilskadekomne ved samme skadesbegivenhed
Garantiforpligtelser mv.	Der er stillet en garantiforpligtelse på 3,5 mio. kr. over for ONYX DENMARK PROPCO K/S vedr. lejemål i Fabriksparken. Derudover har regionen, i lighed med de øvrige regioner, ubegrænset hæftelse vedr. AMGROS I/S. Regionen har desuden en selvskyldnerkaution for en konto i Jyske Bank ejet af Lokaltog A/S. Se nærmere beskrevet nedenfor.
Movia	Kommuner og regioner hæfter solidarisk for de lån som Movia optager. Den samlede låneforpligtelse for kommuner og regioner udgør 88,6 mio. kr. pr. 31.12.2025. Region Hovedstadens andel af denne låneforpligtelse udgør 15,7 mio. kr.
Landsbyggefonden	Indskud i Landsbyggefonden er regnskabsmæssigt neutraliseret ved afskrivning på balancekontoen (egenkapitalen). Fordringerne består, selvom de efter ministeriets regler ikke medtages i statusopgørelsen. Den nominelle værdi af lån ydet af det tidligere Hovedstadsråd udgør samlet 662,8 mio. kr. pr. 31.12.2025. Ved Hovedstadsrådets nedlæggelse udgjorde andelen fra det tidligere Frederiksborg Amt og Københavns Amt 389,6 mio. kr. Indskudsandel henført til Region Hovedstaden, er 74 %. Det svarer til et indskud på 287,9 mio. kr. De typiske tilbagebetalingsregler er, at grundkapitalsindskuddene kan forventes afdraget, når de respektive boligselskabers økonomi tilsiger dette, eller efter 50 år.
Verserende retssager	Regionen er stævnet for 43,9 mio. kr. plus procesrente i erstatning i en retssag. Det vurderes, at regionens procesrisiko i sagen er lille. Regionen har tabt en sag i Klagenævnet om tildeling på udbud af parkeringskoncessionen anlagt af APCOA PARKING Danmark A/S dec. 2023. APCOA har nedlagt påstand om betaling af 1,2 mio. kr. i negativ kontraktinteresse. Parterne afventer kendelse om erstatning. I Klage over udbud af siddende patienttransport, Udbudsnr. 558285-2025, af 29. december 2025 - Nordian ApS mod Region Hovedstaden, har klagenævnet vurderet, at klagen ikke skal have opsættende virkning mens klagen behandles (dvs. at der bl.a. pt. ikke er konstateret klare overtrædelser af udbudsreglerne), således at kontrakten er underskrevet. Hvis klager, mod forventning, vinder, så kan et krav om positiv opfyldelsesinteresse af tabet af fortjenesten være betydeligt pga.

	Bemærkninger
	kontrakternes størrelse. I klagesagen bliver påstandene om udbudsreglerne afgjort, før en evt. erstatning opgøres. Region Hovedstaden har truffet beslutning om at indbringe Klagenævnet for Udbuds kendelse vedr. Udbud af usterile undersøgelseshandsker, Delaftale 1, EU-nr. 2025/S 41-131747, for byretten. Hvis Prosenso ApS får medhold og rejser erstatningskrav for positiv opfyldelsesinteresse, skal de dokumentere dækningsbidraget (forventet profit). Koncernindkøb i Center for Økonomi forventer, at regionerne vinder landsretssagen om ambulancer, og igen vil modtage erstatning for sagsomkostninger. Vores vurdering beror på, at regionerne allerede har vundet ved både Klagenævnet for Udbud og ved Byretten i Roskilde. Eventualforpligtelsen dækker risikoen for, at sagsøger får fuldt medhold i påstand og erstatning af positiv opfyldelsesinteresse for regionernes indkøbte ambulancer, som i 2025 ud fra processkrifterne skønsmæssigt kan opgøres som 30% kr. 19,7 mio. Kravet mod Region Hovedstadens krav bliver således 6,0 mio. kr. På området for praksisoverenskomster verserer en række retssager, hvor regionen søger tilbagebetalt uretmæssigt udbetalte honorarer. Der er desuden udeståender og tvister vedrørende større byggerier, herunder voldgiftssager, hvor beløb afventer afgørelse i sagerne.
Lejemålsforpligtelser	Region Hovedstaden har indgået 14 huslejekontrakter, der indeholder bestemmelse om uopsigelighed og hvor huslejen udgør over 1 mio. kr. om året. Den årlige husleje til disse lejemål udgør 79,0 mio. kr. Herudover har Region Hovedstaden indgået lejemål til RescEU lageret. Dette lejemål er uopsigeligt frem til 2028 og den årlige husleje udgør 1,9 mio. kr.
Hovedstadens Letbane I/S	Region Hovedstadens ejerandel af Hovedstadens Letbane I/S udgør 43%. Hovedstadens Letbane I/S er et interessentskab, hvor ejerne (regionen samt 11 kommuner beliggende i hovedstadsområdet) hæfter 100 pct. for selskabet (direkte og solidarisk hæftelse). En negativ egenkapital i selskabet medfører ikke behov for yderligere indskud fra ejerne, da Hovedstadens Letbane fortsat kan servicere sin gæld som planlagt. Region Hovedstaden foretog en større betaling i 2019 på 193,6 mio. kr., herefter en fast årlig betaling i perioden 2020-2072, jf. betalingsaftalen. I 2030 laves der en revurdering af betalingsplanen, for at sikre at denne stadig er i balance. Der blev i 2023 vedtaget en budgetforhøjelse til projektet på samlet 1,1 mia. kr., men betalingsaftalen blev først korrigeret i 2024. Dermed er den samlede anlægsudgift på 2,159 mia. kr., hvor der herudover kommer yderligere investering i driftsrelaterede anlægsudgifter. Regionsrådet har den 20. juni 2023 godkendt en garantiforpligtigelse over for Lokaltog A/S for et lån, selskabet har optaget til finansiering af de dieseltog, som betjener regionens lokalbaner. Lånet, der er stillet garanti for, er pr. 31. december 2025 på 226,5 mio. kr. og udløber i år 2034. Garantistillelsen er givet som en kautionserklæring med Jyske Bank A/S som kreditgiver og er givet på baggrund af en dispensation fra Indenrigs- og Sundhedsministeriet den 11. maj 2023. Lånet er optaget i 2009, og den oprindelige garanti blev stillet af Hovedstadens Udviklingsråd (HUR). I forbindelse med strukturreformen i 2007 overtog Trafikselskabet Movia ved en fejl denne garantiforpligtigelse, som rettelig skulle have været overdraget til Region Hovedstaden, som har det økonomiske ansvar for lokalbanerne. Lokaltog A/S er forpligtiget til at overdrage dieseltogene, såfremt driften af lokalbanerne udbydes til en anden togoperatør.
Akuthus på Bispebjerg Hospital	Efter gentagne forsinkelser og usikkerhed om økonomien på byggeriet af et nyt akuthus på Bispebjerg Hospital har Region Hovedstaden den 15. marts 2024 ophævet kontrakten med den italienske totalentreprenør Rizzani de Eccher. Beslutningen får store konsekvenser for tidsplanen, som forventes at blive yderlige 2-3 år forsinket og man forventer ibrugtagning 2030-2032. Det er ikke muligt på nuværende tidspunkt at beregne de endelige økonomiske konsekvenser af ophævelsen af kontrakten. Regionen har dog besluttet at forsøge at afbøde dette ved at reducere i det oprindelige byggeri.

12. Personaleoversigt

Antal fuldtidsstillinger i 2025 og ansættelser pr. 31/12 2025 på de fire hovedkonti.

	Antal fuldtidsstillinger i 2025								
Hovedkonto	**Aktiverings-job**	**Timeløn-nede**	**Elever m.m.**	**Fondsløn-nede**	**Overens-komstansatte**	**Tjeneste-mænd**	**Flexjob**	**Øvrige**	**I alt 2025**
Sundhed	4	704	320	1.525	37.665	187	196	3	40.604
Social og special-undervisning	1	0	43	0	1.621	9	19	2	1.695
Regional Udvikling	0	0	0	0	155	0	0	0	155
Fælles formål og administration	0	0	2	0	696	7	2	1	708
Regionen total	**5**	**704**	**365**	**1.525**	**40.137**	**203**	**217**	**6**	**43.162**

	Antal ansættelser pr. 31. december 2025								
Hovedkonto	**Aktiverings-job**	**Timeløn-nede**	**Elever m.m.**	**Fondsløn-nede**	**Overens-komstansatte**	**Tjeneste-mænd**	**Flexjob**	**Øvrige**	**I alt 2025**
Sundhed	5	9.942	321	1.751	40.998	192	476	3	53.688
Social og special-undervisning	3	653	43	0	1.797	9	58	3	2.566
Regional Udvikling	0	2	0	0	165	0		0	167
Fælles formål og administration	0	45	2	0	724	7	6	1	785
Regionen total	**8**	**10.642**	**366**	**1.751**	**43.684**	**208**	**540**	**7**	**57.206**

Forbrug for samlede personaleomkostninger bogført under gruppering 010 Personale

Personaleomkostninger grp. 010 - 1.000 kr.	Aktivitetsområde								I alt	
	Sundhed		Social- og specialundervisning		Regional Udvikling		Fælles formål og administration			
Art	Regnskab 2024	Regnskab 2025	Regnskab 2024	Regnskab 2025	Regnskab 2024	Regnskab 2025	Regnskab 2024	Regnskab 2025	Regnskab 2024	Regnskab 2025
0.3 Pensionshensættelser vedr. tjenestemænd	24.372	20.344	1.158	963	18	0	-406.901	-571.734	-381.354	-550.427
0.7 Feriepenge	52.792	100.681	3.351	3.784	662	-1.271	2.199	1.708	59.003	104.903
Hovedart 1 Lønninger	25.273.036	26.910.800	928.023	1.009.897	115.390	115.448	392.741	419.805	26.709.189	28.455.950
Hovedart 2 Varekøb	105.217	77.946	1.424	1.287	86	75	155	164	106.883	79.472
Hovedart 4 Tjenesteydelser	778.572	697.440	79.463	71.566	117.444	126.278	-8.556	-20.825	966.922	874.459
Hovedart 5 Tilskud og overførsler	0	0	0	0	0	0	407.731	572.436	407.731	572.436
Hovedart 7 Indtægter	-37.977	-45.438	-3.007	-3.305	-25	-3.884	-1.820	-1.770	-42.830	-54.398
I alt	**26.196.011**	**27.761.773**	**1.010.411**	**1.084.192**	**233.575**	**236.647**	**385.548**	**399.783**	**27.825.545**	**29.482.395**

Regionen har afholdt yderligere personaleomkostninger for ca. 46,9 mio. kr. i 2025, der i al væsentlighed er bogført under kvalitetsfondsprojekterne (dvs. som anlægsudgifter (dranst 3)). Disse personaleomkostninger indgår dog ikke i ovenstående, da de ikke er bogført under gruppering 010 – Personaleomkostninger.

13. Regionale værnemidler

Da covid-19 ramte Danmark i foråret 2020, opstod der en akut mangel på værnemidler. Det blev derfor besluttet af staten at opbygge lagre af værnemidler. Region Hovedstaden etablerede nationalt lager, hvor lagerbeholdningen samlet skulle opfylde måltal på overordnede værnemiddelskategorier. Måltallene er fastsat af staten.

Der er siden blevet indgået en ny indkøbs- og lagermodel for værnemiddelområdet. Den nye beredskabsaftale trådte i kraft den 1. april 2023, hvormed ejerskab over eksisterende og kommende lagerbeholdning samt ansvar for økonomien blev placeret hos regionerne. Staten fastsætter fortsat de samlede måltal for beredskabslageret.

Regionerne skal sikre, at den samlede lagerbeholdning i regionerne svarer til de statsligt fastsatte måltal for de samlede minimumsbeholdninger på udvalgte værnemidler.

Parterne er med aftalen enige om, at der vil være udsving i lagerbeholdningerne over tid for at sikre en effektiv lagerdrift. Dersom beholdningerne ligger under måltal, skal der iværksættes genindkøb. Det fremgår ligeledes af aftalen at kontrol af fysisk beholdning mod måltal inkluderes i regionernes almindelige revisionspraksis og varetages af regionernes eksterne revisorer. Resultatet af kontrollen afrapporteres i regionernes årsregnskaber. Den acceptable varighed af disse udsving er hverken i aftalen eller efterfølgende blevet defineret yderligere.

Regionerne forpligtes med aftalen til at rapportere kvartalsvis i normaltid. Der skal afrapporteres på størrelsen og den forventede levetid af den aktuelle beholdning i et fast format, der aftales mellem Danske Regioner og staten.

Regionerne har besluttet at værnemidlerne fordeles til 5 regionale beredskabslagre fremfor at have det på nationalt lager i regi af Region Hovedstaden, dog med undtagelse af hånddesinfektion, hvor det meste for nuværende er placeret centralt i regi af Region Hovedstaden. Nye lagerbeholdninger af håndsprit placeres fremadrettet i beredskabslagrene i regi af regionerne.

Regionerne aftalte at måltallet fordeles med udgangspunkt i bloknøglen, dog med mulighed for at andre fordelinger kan aftales. Fordelingen af værnemidler fra det nationale lager til de 5 regionale beredskabslagre blev derfor påbegyndt efter aftalens indgåelse og er nu afsluttet, med undtagelse af nuværende lagerbeholdning af hånddesinfektion. Det nationale lager i regi af Region Hovedstaden opbevarer nuværende lagerbeholdning indtil afhændelse af hånddesinfektion og handsker, hvor der pågår kontraktuel dialog eller syn/skøn håndtering.

Nedenfor vises beholdningsoversigt for det regionale beredskabslager ultimo 2025.

Værnemidler	Måltal	Region Hovedstadens andel af måltal	Region Hovedstadens beholdning ultimo 2025	Kommentar
Desinfektion, Hånd (L)	811.000	259.520	40.861	Dette er udelukkende Region Hovedstadens lagerbeholdning. Der er ligeledes hånddesinfektion på Region Hovedstadens nationale lager. Det skal derfor ses samlet ift. opfyldelse af måltal. På sigt vil hvert regionalt beredskabslager sikre sin andel af måltal.
Desinfektion, Overflade (stk.)	58.117.000	18.597.440	20.119.825	Region Hovedstaden lever op til måltallet.
Kittel, Plastforklæde (stk.)	5.008.000	1.602.560	4.183.044	Region Hovedstaden lever op til måltallet.
Maske, Type II og type IIR (stk.)	36.275.000	11.608.000	10.843.325	Region Hovedstaden lever op til måltallet. Afventede i december 2025 modtagelse af 1,6 mio. stk. fra leverandøren.
Maske, Åndedræt, FFP3 (stk.)	142.000	45.440	84.144	Region Hovedstaden lever op til måltallet.
Undersøgelseshandsker (stk.)	498.949.000	159.663.680	123.134.100	Region Hovedstaden lever ikke op til måltallet. Initiallevering pågår og Regionen forventer at leve op til måltallet senest pr. 1. april 2026.
Visir - beskyttelsesbrille (stk.)	1.764.000	564.480	1.474.885	Region Hovedstaden lever op til måltallet.

Beholdningen af Maske, Type II og type IIR (stk.) fremstår som under måltal. Denne afvigelse skyldes et mindre udsving i lagerbeholdningen og yderligere var bestilt, men afventede levering. Beholdningen af Desinfektion, Hånd fremstår som under måltal. Regionen har både lagerbeholdning på det regionale og det nationale beredskabslager. Der opbevares 842.000 liter på det nationale lager i regi af Region Hovedstaden. Dette havde udløb 4 kvartal 2025. I den periode blev der igangsat eksterne test ift. levetidsforlængelse af den nationale beholdning. Testresultaterne forelå januar 2026, og på baggrund af testresultaterne blev lagerbeholdningen derefter levetidsforlænget. Årsagen til levetidsforlængelsen er for at sikre en forsyning af hånddesinfektion indtil nye kontrakter træder i kraft samt ny lagerbeholdning etableres. Nye leverancer af hånddesinfektion til at dække måltallet i forbindelse med udløb af den nuværende beholdning er desuden bestilt og afventer levering.

Seneste afrapportering til SAMSIK, tidligere SFOS

Regionernes seneste indberetning i 2025 til Staten i regi af Styrelsen for Samfundssikkerhed (SAMSIK, tidligere SFOS) skete d. 5. december 2025. Samlet opfyldes måltallene, dog med undtagelse af handsker, masker type II og type IIR og desinfektion, hånd. SAMSIK er med indberetningen orienteret om den manglende måltalsopfyldelse. Regionerne har efterfølgende fremsendt skriftlig orientering om den videre proces for at opfylde måltal igen.

Indberetning til SAMSIK , 5. december 2025

Værnemidler	Måltal	Regional (og national) lagerbeholdning i alt
Desinfektion, Hånd (L)	811.000	64.403
Desinfektion, Overflade (stk.)	58.117.000	58.563.795
Kittel, Plastforklæde (stk.)	5.008.000	12.607.364
Maske, Type II og type IIR (stk.)	36.275.000	33.063.050
Maske, Åndedræt, FFP3 (stk.)	142.000	262.724
Undersøgelseshandsker (stk.)	498.949.000	367.415.570
Visir - beskyttelsesbrille (stk.)	1.764.000	3.236.971