



Velkommen  
til akutmodtagelsen

# Katalog over nudging og skiltning i akutmodtagelser og -klinikker

<b>01</b> - Elementer til ankomstområdet . . . . .	side 2
- reception . . . . .	side 6
<b>02</b> - Wayfinding fra ankomstområdet til venteværelser og diverse afdelinger . . . . .	side 8
<b>03</b> - Elementer til venteværelser . . . . .	side 12
<b>04</b> - Elementer til gangarealer . . . . .	side 18
- udgang . . . . .	side 24
<b>05</b> - Særlige elementer . . . . .	side 26
<b>06</b> - Elementer til psykiatriske akutmodtagelser . . . . .	side 28
- ankomstområde . . . . .	side 28
- venteområder . . . . .	side 29
- gangarealer . . . . .	side 30
<b>07</b> - Oversigter . . . . .	side 32
<b>08</b> - Øvrige nudgingelementer - ventetidsinformation . . . . .	side 34

## 01 - Elementer til ankomstområdet

For at patienter føler sig på rette vej (Ventet & Velkommen) markeres ankomstområdet med akutsymbolet på indgangsdøren og igen akutsymbolet og en navigationsstribe i gulvet (evt. både ude og inde). På de akutter, hvor patienter som det første skal skanne sundhedskortet føres gulvstriben direkte til standen, alternativt til receptionen.

I ankomstområdet møder patienten samtidig et billede af en venlig og imødekommende sygeplejerske, der byder velkommen (velkomstskilt).

Hvor der er udfordringer med den udendørs skiltning og wayfinding til akuten, henvises til regionens skiltemanual ([regionh.dk/design](http://regionh.dk/design)).



## 01 - Elementer til ankomstområdet

Der er ofte tidsbegrænset parkeringsområder på hospitalerne. En reminder om at huske at stille p-skiven er god service. Reminderen placeres ved indgangspartiet, så den er synlig både udendørs og indendørs.



forside



AKUT-012-LILLE\_DOBBELT

SELVKLÆBENDE TALEBOBBEL  
- PARKERINGSREMINDER,  
DOBBELTSIDET

200 X 320 MM

bagside



## 01 - Elementer til ankomstområdet

Såvel løst felt med akutsymbol/pil og gulvstribe er udført i en slidstærk og vaskbar gulvfolie.

De løse felter kan også anvendes som "fodspor", der viser patienten den rette vej. Dvs. uden stribe mellem.



AKUT-001

FELT MED PIL TIL STANDER

150 X 150 MM

AKUT-002

STRIBE TIL GULV OG STANDER

60 MM X LÆNGDE



AKUT-003

LØST FELT MED PIL DER PLACERES LIGE  
INDENFOR INDGANGSDØREN

150 X 295 MM

## 01 - Elementer til ankomstområdet

Velkomstschildet kan varieres i størrelse afhængig af lokale forhold. Det samme gælder tekst, eksempelvis kan akutmodtagelse erstattes med akutklinik. For at gøre den hvide stander mere synlig i de normalt hvide omgivelser, kan den med fordel pakkes ind i mørkegrå folie.



AKUT-004

VELKOMSTSKILT PÅ HÅRD PLADE MED AFRUNDEDE HJØRNER TIL OPHÆNG I LOFT CENTRERET BAG STANDER


700 X 1000 MM



AKUT-005

SELVKLÆBENDE TALEBOBBEL-LABEL TIL STANDEREN DER PLACERES OVENPÅ STANDEREN SÅ SPIDSEN PEGER PÅ SCANNEREN

300 X 290 MM



AKUT-006

FULD INDPAKNING AF STANDER

GRÅ 3M 80-012



AKUT-001

FELT MED PIL TIL STANDER

150 X 150 MM

## 01 - Elementer til ankomstområdet - reception

Det er vigtigt, at skiltningen til receptionen er tydelig. Skilte placeres derfor altid i en højde, der også kan ses, når der står patienter foran lugen.

Receptionsskiltet kan suppleres med et henvisningsskilt i loft (inkl. pil) - og altid placeret vinkelret på den retning, skiltet betragtes fra.

 **Akutmodtagelse**  
Reception

AKUT-007

VÆGHÆNGT SKILT OPHÆNGT CENTRERET  
NEDERST PÅ RULLEGITTER VED RECEPTIONS-  
LUGERNE

760 X 150 MM



## 01 - Elementer til ankomstområdet - reception

Ved receptioner bør der markeres et passende diskretionsområde, som øvrige patienter skal holde sig bag.

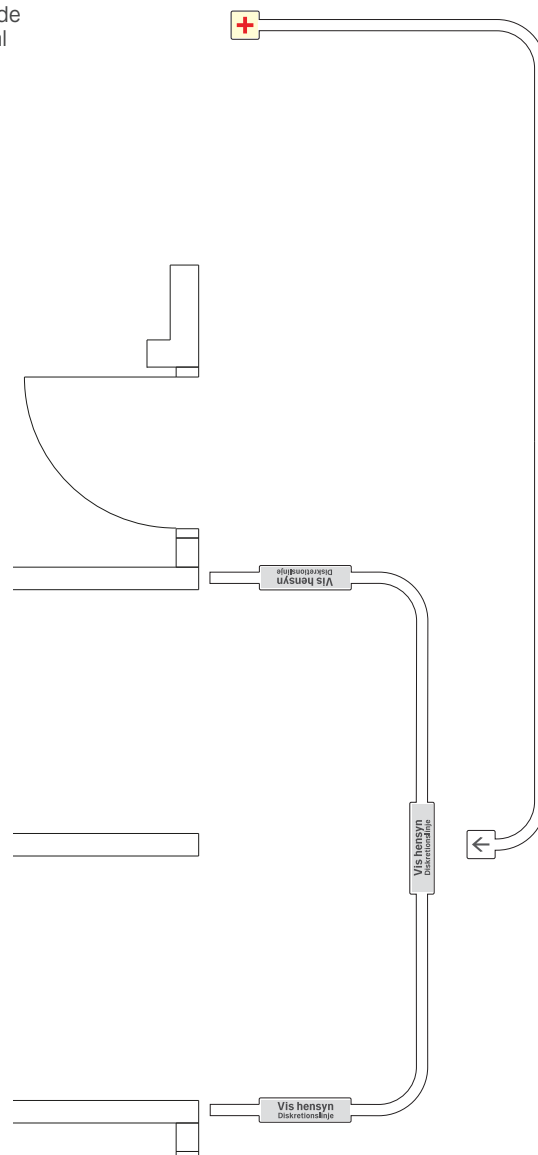
Alle striber og skilte til gulvet er udført i en slidstærk og vaskbar folie.

### Vis hensyn Diskretionslinje

AKUT-008

DISKRETIIONSLINJE MED FELT

BREDDE X 130 MM



## 02 - Wayfinding fra ankomstområdet til venteværelser og diverse afdelinger

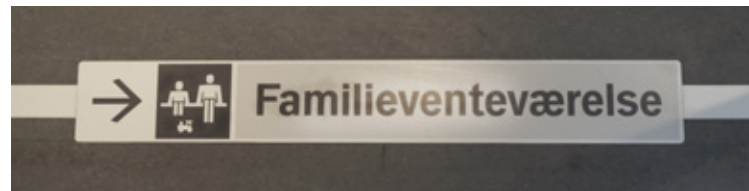
Striber og skilte i gulvet skal ses som supplement til de henvisningsskilte i loftet, som er den primære navigationskiltning. Suppleres wayfindingen med gulvstriber, bliver patienten taget godt i hånden til næste destination,

da nogle overser loftskiltene. Gulvstriber er gode til kompliceret wayfinding, og de egner sig godt til mundtlig vejvisning ("følg røntgensymbolet i gulvet").



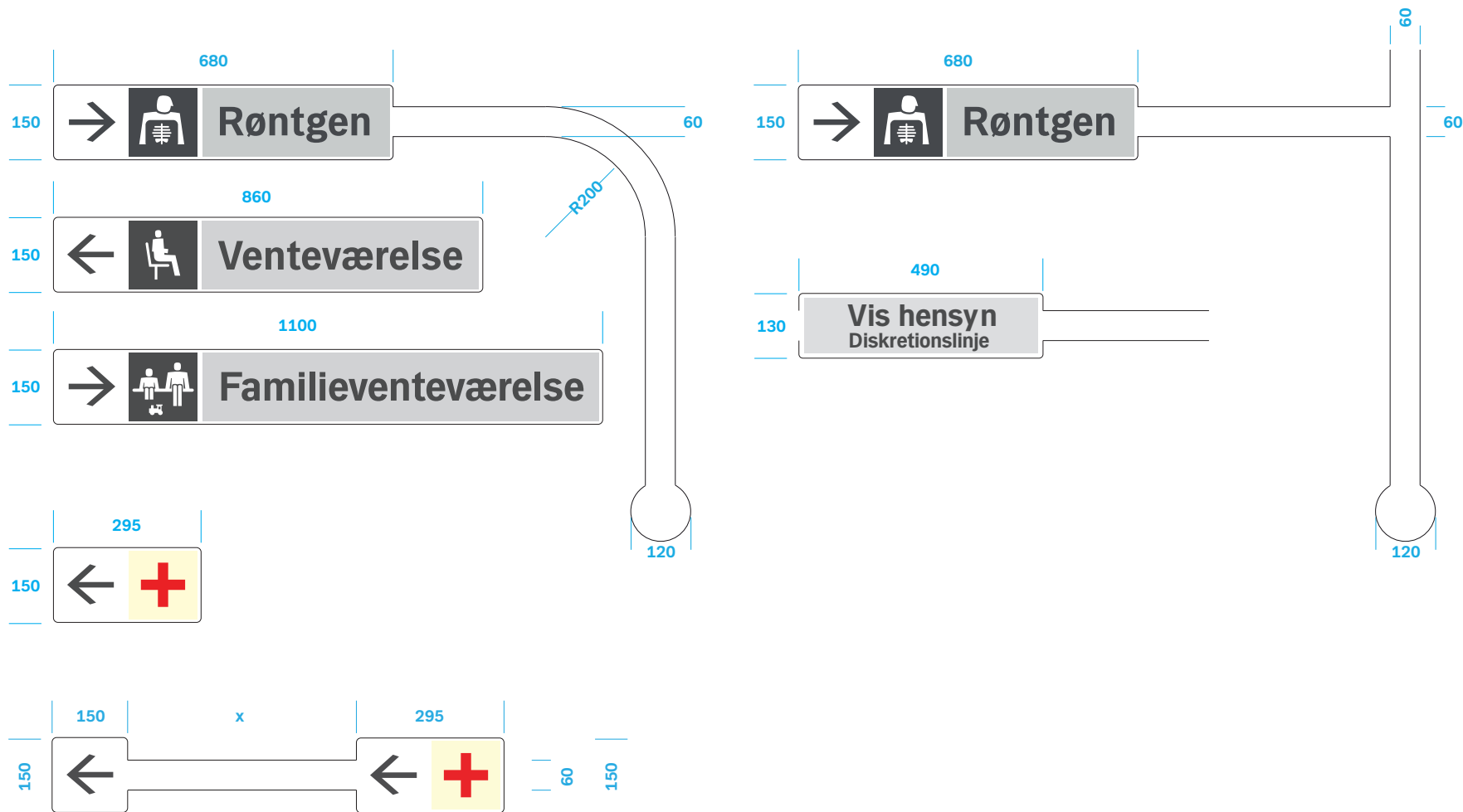
## 02 - Wayfinding fra ankomstområdet til venteværelser og diverse afdelinger

Er der flere destinationer i samme retning, placeres destinationsskiltene på samme "linje", og så henvises der med et skilt klæbet på gulvet ved de respektive "afkørsler".



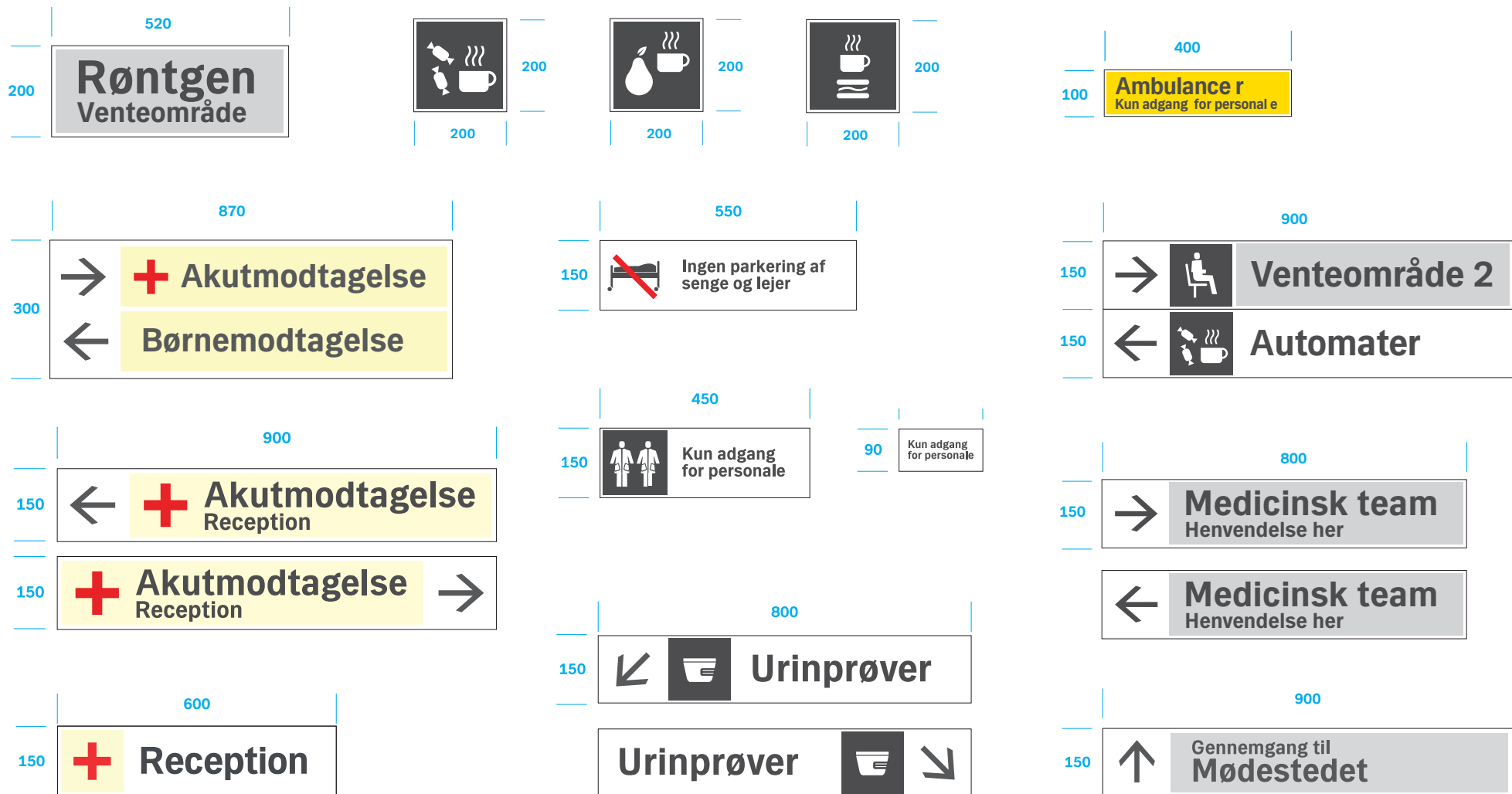
## 02 - Wayfinding fra ankomstområdet til venteværelser og diverse afdelinger

Eksempler på striber og skilte i gulv.



## 02 - Wayfinding fra ankomstområdet til venteværelser og diverse afdelinger

Eksempler på henvisnings- og forbudsskilte samt stickers til opklæbning på væg eller dør.



### 03 - Elementer til venteværelser

Samme velkomstskilt med samme imødekomende sygeplejerske, som patienten mødte i ankomstområdet, møder patienten også i venteområdet. Det er med til at skabe visuel sammenhæng og dermed tryghed. Det særlige ved dette velkomstskilt er, at det indeholder et udskifteligt tekstskilt, man

kan skifte (eller vende), hvis informationsbehovet ændrer sig i løbet af døgnet. Såvel størrelsen af velkomstskiltet som skilteindholdet kan tilrettes de lokale forhold.



### 03 - Elementer til venteværelser

Velkommen i venteværelset-skiltet har som standard en henvisningstekst og -pil til en velkomstpjece. Det kan man undlade, hvis ikke det giver mening, der hvor skiltet placeres.

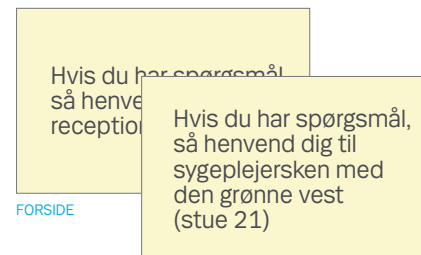
Som standard indeholder det udskiftelige skilt information om, hvem man kan spørge, men skiltet kan også anvendes til anden aktuel situationskommunikation.



AKUT-010\_A

VELKOMSTSKILT TIL VENDEVÆRELSE  
PÅ HÅRD PLADE MED AFRUNDEDE  
HJØRNER TIL OPHÆNG PÅ VÆG MED  
SKINNE TIL LØST SKILT

700 X 1000 MM



AKUT-011

EKSTRA LØST VENDBART SKILT TIL  
UDSKIFTELIG INFORMATION DER  
MONTERES I SKINNE OVENPÅ AKUT-010

388 X 244 MM



AKUT-010\_GRÅ

VELKOMSTSKILT TIL VENDEOMRÅDET PÅ HÅRD PLADE MED  
AFRUNDEDE HJØRNER TIL OPHÆNG PÅ VÆG

700 X 560 MM

### 03 - Elementer til venteværelser

Markering af venteområder i venteværelset i blå og grønt spor og med mulighed for at supplere med yderligere ventetidsinformation, herunder smertelindring.



AKUT-010\_BLA

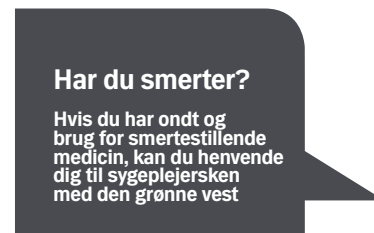
VELKOMSTSKILT TIL VENDEVÆRELSE  
PÅ HÅRD PLADE MED AFRUNDEDE HJØRNER TIL  
OPHÆNG PÅ VÆG - GUIDER TIL BLÅ

700 X 560 MM

AKUT-015-STOR\_SMERTER

SELVKLÆBENDE TALEBOBBEL  
MED SUPPLERENDE TEKST  
VEDR. SMERTER - GRØN

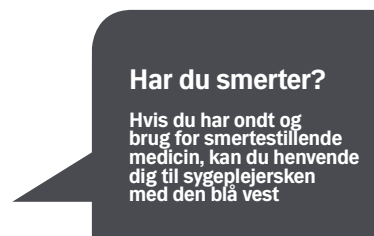
480 X 300 MM



AKUT-010\_GRØN

VELKOMSTSKILT TIL VENDEVÆRELSE  
PÅ HÅRD PLADE MED AFRUNDEDE HJØRNER TIL  
OPHÆNG PÅ VÆG - GUIDER TIL GRØN

700 X 560 MM



AKUT-014-STOR\_SMERTER

SELVKLÆBENDE TALEBOBBEL  
MED SUPPLERENDE TEKST  
VEDR. SMERTER - BLÅ

480 X 300 MM

### 03 - Elementer til venteværelser

Talebobler klæbet på en væg eller dør kan anvendes til henvisning eller supplerende wayfinding. Kun fantasien sætter grænser. En særlig god anvendelse er muligheden for at gøre opmærksom på praktiske ting i ventesituationen eller henvisning til adspredelse, så ventetiden føles kortere.

Taleboblerne findes i forskellige standardstørrelser, men kan uden problemer gøres større, hvis der er behov for det.



AKUT-013-LILLE\_VÆRDI

SELVKLÆBENDE TALEBOBBEL  
DER INFORMERER OM OPBEVARING  
AF VÆRDIGENSTANDE

200 X 320 MM



AKUT-012-LILLE\_D

SELVKLÆBENDE TALEBOBBEL  
DER INFORMERE OM PARKERINGS-  
REGLER

200 X 320 MM



AKUT-012-LILLE\_7/11

SELVKLÆBENDE TALEBOBBEL  
DER GØR OPMÆRKSOM PÅ  
HVOR MAN KAN KØBE MAD OG  
DRIKKE

300 X 480 MM



AKUT-015\_MELLEM\_DRIKKEVAND

SELVKLÆBENDE TALEBOBBEL  
DER INFORMERE DRINKEVAND

220 X 138 MM



AKUT-012-LILLE\_VAND

SELVKLÆBENDE TALEBOBBEL  
DER HENVISER TIL AUTOMATEN  
PÅ GANGEN

200 X 320 MM



AKUT-012-LILLE\_B

SELVKLÆBENDE TALEBOBBEL  
DER HENVISER TIL OMRÅDE  
MED GRATIS WIFI

200 X 320 MM



AKUT-014-LILLE\_WIFI

SELVKLÆBENDE TALEBOBBEL  
DER GUIDER TIL WIFI

320 X 200 MM



AKUT-015-LILLE

SELVKLÆBENDE TALEBOBBEL  
INFORMATION OM SYGDOMME

320 X 200 MM



AKUT-014-LILLE

SELVKLÆBENDE TALEBOBBEL  
DER HENVISER TIL SÆRLIGT  
FAMILIEVENTEVÆRELSE

320 X 200 MM



AKUT-012-LILLE

SELVKLÆBENDE TALEBOBBEL DER VISER VEJ TIL TOILETTER

200 X 320 MM



AKUT-012-LILLE\_TOILET

SELVKLÆBENDE TALEBOBBEL DER HENVISER TIL TOILETTER PÅ GANGEN

200 X 320 MM



AKUT-015-LILLE\_TOILET

SELVKLÆBENDE TALEBOBBEL DER VISER VEJ TIL TOILETTER

320 X 200 MM



AKUT-012-LILLE\_PUSLE

SELVKLÆBENDE TALEBOBBEL DER HENVISER TIL TOILETTER PÅ GANGEN

200 X 320 MM



AKUT-014-LILLE\_TV

SELVKLÆBENDE TALEBOBBEL DER GØR OPMÆRKSOM PÅ AT TV'ET KAN TÆNDES

200 X 320 MM



AKUT-012-LILLE\_BAD

SELVKLÆBENDE TALEBOBBEL DER SYNLIGGØR BRUSEBADET

200 X 320 MM



AKUT-014-LILLE\_OPLADER

SELVKLÆBENDE TALEBOBBEL DER HENVISER TIL UDLÅN AF OPLADER

320 X 200 MM



AKUT-012-LILLE\_LADEOP

SELVKLÆBENDE TALEBOBBEL DER HENVISER STIK

200 X 320 MM

## 04 - Elementer til gangarealer

Elementer, der synliggør afdelingens tilbud om drikkevarer - og hvordan man skal forholde sig.



AKUT-018\_STOR\_A

OVERSIGTSSKILT TIL DRIKKEVOGN  
PÅ HÅRD PLADE MED AFRUNDEDE  
HJØRNER TIL OPHÆNG PÅ VÆG - STOR

500 x 700 MM



AKUT-018\_STOR\_B

OVERSIGTSSKILT TIL DRIKKEVOGN  
PÅ HÅRD PLADE MED AFRUNDEDE  
HJØRNER TIL OPHÆNG PÅ VÆG - STOR

500 x 700 MM



AKUT-018\_LILLE\_A

OVERSIGTSSKILT TIL DRIKKEVOGN  
PÅ HÅRD PLADE MED AFRUNDEDE  
HJØRNER TIL OPHÆNG PÅ VÆG - LILLE

300 x 420 MM



AKUT-018\_LILLE\_B

OVERSIGTSSKILT TIL DRIKKEVOGN  
PÅ HÅRD PLADE MED AFRUNDEDE  
HJØRNER TIL OPHÆNG PÅ VÆG - LILLE

300 x 420 MM



AKUT-014-LILLE\_MADAUTOMAT

SELVKLÆBENDE TALEBOBBEL  
DER HENVISER TIL AUTOMATEN

320 X 200 MM

## 04 - Elementer til gangarealer

Elementer, der synliggør afdelingens tilbud om mad og drikke - og på hvilke tidspunkter, der serveres mad.



AKUT-017\_A

OVERSIGTSSKILT TIL MADVOGN  
PÅ HÅRD PLADE MED AFRUNDEDE  
HJØRNER TIL OPHÆNG PÅ VÆG - BRED

1000 X 700MM



AKUT-015-STOR\_DRIKKEVARE

SELVKLÆBENDE TALEBOBBEL  
DER HENVISER TIL AUTOMAT  
MED TEKST OG PIKTOGRAM

480 X 300 MM



AKUT-012\_STOR\_KOLDTVAND

SELVKLÆBENDE TALEBOBBEL  
VAND I AUTOMATEN

300 X 480 MM

## 04 - Elementer til gangarealer

I taleboblernerne kan indgå såvel tekst som piktogram eller begge dele som her. Udgangspunktet for anvendelse af piktogrammer er regionens standard piktogrampakke, som kan ses på [regionh.dk/design](http://regionh.dk/design) under menupunktet om skilte.



AKUT-015-LILLE

SELVKLÆBENDE TALEBOBBEL  
DER HENVISER TIL AUTOMAT  
MED TEKST OG PIKTOGRAM

320 X 200 MM



AKUT-012-LILLE\_MAD

SELVKLÆBENDE TALEBOBBEL  
MAD OG DRIKKE I AUTOMATEN

200 X 320 MM

## 04 - Elementer til gangarealer

Talebobler med vejvisning på vægge og døre kan forstærke patienternes muligheder for at finde vej de steder, hvor der er særlige udfordringer og som den klassiske skiltning ikke kan løse.



AKUT-014-LILLE\_C2

SELVKLÆBENDE TALEBOBBEL  
DER PEGER MOD VENTEOMRÅDE  
OG UDGANG

320 X 200 MM



AKUT-015-LILLE\_A

SELVKLÆBENDE TALEBOBBEL  
DER PEGER MOD HØJRE OG GUIDER  
TIL VENTEOMRÅDE

320 X 200 MM



AKUT-014-LILLE\_C1

SELVKLÆBENDE TALEBOBBEL  
DER PEGER OG GUIDER MOD  
VENTEOMRÅDE OG UDGANG

320 X 200 MM



AKUT-014-LILLE\_B

SELVKLÆBENDE TALEBOBBEL  
DER OPFORDRER TIL AT VISE  
HENSYN

320 X 200 MM



AKUT-012-STOR\_BUS

SELVKLÆBENDE TALEBOBBEL  
DER VISER VEJ TIL UDGANG VED  
BUSSE

300 X 480 MM

## 04 - Elementer til gangarealer

Anvendes talebobler på glas, er det som regel nødvendigt at gøre taleboblen dobbeltsidet, så man ikke får en grim og ligegyldig bagside. Her som ekstra henvisning til (vagt) Stue 21, som der også henvises til, når man kommer fra den anden side af glassdøren.



AKUT-014-STOR

SELVKLÆBENDE TALEBOBBEL  
DER HENVISER TIL STUE

480 X 300 MM



AKUT-014-STOR

SELVKLÆBENDE TALEBOBBEL  
DER HENVISER TIL SPECIFIKT RUM

480 X 300 MM

## 04 - Elementer til gangarealer

Hvis der ved en afdelings indgangspartiet/receptionsområde er større vægflader eller vinduespartier, er der mulighed for at opsætte full size-folier og dermed forstærke velkomsten og fordelingen af patienter i forskellige spor og venteområder.

**AKUT-016**

**FOLIE TIL VINDUESPARTI  
DER GUIDER OG VISER VEJ  
I INDGANGSPARTIET**

MÅL UDFRA LOCATION



## 04 - Elementer til gangarealer - udgang

For at skabe visuel sammenhæng med det øvrige akutdesign, kan man også her vælge en taleboble, der gør opmærksom på Den Løbende Patienttilfredshedsmåling (DLP).



### AKUT-009-STOR

STOR SELVKLÆBENDE TALEBOBBELSKILT TIL INDERSIDEN AF UDANGSDØREN DER PLACERES SÅ SPIDSEN PEGER MOD STANDER

300 X 480 MM

### AKUT-009-LILLE

LILLE SELVKLÆBENDE TALEBOBBELSKILT TIL INDERSIDEN AF UDANGSDØREN DER PLACERES SÅ SPIDSEN PEGER MOD STANDER

200 X 320 MM

## 04 - Elementer til gangarealer - udgang

Taleboblen, der opfordrer patienten til at afgive sit besyv om behandlingen, skal placeres alle de steder, der måles. Taleboblen kan nemt fjernes igen, uden at skade væg, væv og glas.



## 05 - Særlige elementer

Flere akutmodtagelser har særlige forhold, der kræver ekstra fokus på at guide patienter til ønskede adfærd. Her eksempler på andre specifikke behov for skiltning og guidning i forbindelse med indgange.



AKUT-013-LILLE\_ADGANG

SELVKLÆBENDE TALEBOBBEL DER INFORMERER OM HVEM DER HAR ADGANG TIL OMRÅDET MED KLÆB PÅ FORSIDEN (MONTERES INDVENDIGT)

200 X 320 MM



AKUT-013-LILLE\_SLUSE1

SELVKLÆBENDE TALEBOBBEL DER INFORMERER OM SLUSEN MED KLÆB PÅ FORSIDEN

200 X 320 MM



AKUT-013-LILLE\_SLUSE2

SELVKLÆBENDE TALEBOBBEL DER INFORMERER OM SLUSEN MED KLÆB PÅ FORSIDEN

200 X 320 MM



Døråbner



Døråbner

AKUT-012-MIKRO\_DØRÅBNER

SELVKLÆBENDE MIKRO TALEBOBBEL (HØJRE ELLER VENSTRE VERSION)

62 X 100 MM



Døråbner



Døråbner

AKUT-012-MINI\_DØRÅBNER

SELVKLÆBENDE MINI TALEBOBBEL (HØJRE ELLER VENSTRE VERSION)

110 X 160 MM



Automatisk døråbner

AKUT-012-MINI\_AUTODØRÅBNER

SELVKLÆBENDE MINI TALEBOBBEL

110 X 160 MM

## 05 - Særlige elementer

Eksempler på andre specifikke behov for skiltning og guidning.



AKUT-012-STOR\_TRAUME

SELVKLÆBENDE TALEBOBBEL DER GØR OPMÆRKSOM PÅ HVEM DER HAR ADGANG TIL OMRÅDET - KLÆB PÅ FORSIDEN, MONTERES PÅ INDERSIDEN

300 X 480 MM



AKUT-012-STOR\_MOBIL

SELVKLÆBENDE TALEBOBBEL DER MINDER OM AT MOBILEN SKAL SLUKKES

300 X 480 MM



AKUT-012-LILLE\_MOBIL

SELVKLÆBENDE TALEBOBBEL DER MINDER OM AT MOBILEN SKAL SLUKKES

200 X 320 MM



AKUT-012-MINI

SELVKLÆBENDE TALEBOBBEL DER GØR OPMÆRKSOM PÅ INGEN ADGANG

62 X 100 MM

## 06 - Elementer til Psykiatriske Akutmodtagelser - ankomstområde

De psykiatriske akutmodtagelser har særlige behov, som kræver et andet indhold i den information, der gives. Eksempelvis er indgangen til akutmodtagelsen er altid låst, man ringer på og bliver personligt visiteret. Desuden anvender

Psykiatrien ikke rødt kors og sandfarvede skilte som visuel farvemærke, som de somatiske akutter. Så her suppleres nudgingelementernes grå bundfarve med Psykiatriens grønne skiltefarve.



AKUT-014-LILLE\_DØR

SELVKLÆBENDE TALEBOBBEL  
DER INFORMERE OM LÅST DØR

320 X 200 MM



AKUT-012-STOR\_RECEPTION

SELVKLÆBENDE TALEBOBBEL  
- DER GUIDER TIL AT BANKE PÅ

300 X 480 MM

forside



AKUT-012-STOR\_DOBBLT

SELVKLÆBENDE TALEBOBBEL  
- RING PÅ DØREN - RYGEOMRÅDE,  
DOBBLT SIDET

300 X 480 MM

bagside



AKUT-012-STOR\_RYGE

SELVKLÆBENDE TALEBOBBEL  
-RYGEOMRÅDE

300 X 480 MM

## 06 - Elementer til Psykiatriske Akutmodtagelser - venteområder

Eksempler på henvisning til vente- og rygeområder.



AKUT-010\_PSYKIATRI

VELKOMSTSKILT TIL VENTEOMRÅDET PÅ HÅRD PLADE MED AFRUNDEDE HJØRNER TIL OPHÆNG PÅ VÆG

700 X 560 MM



AKUT-015-LILLE\_VENTE

SELVKLÆBENDE TALEBOBBEL DER GØR OPMÆRKSOM PÅ VENTEOMRÅDE FOR VOKSNE

320 X 200 MM



AKUT-012-LILLE\_RYGE

SELVKLÆBENDE TALEBOBBEL DER VISER VEJ TIL RYGEOMRÅDET

200 X 320 MM

## 06 - Elementer til Psykiatriske Akutmodtagelser - gangarealer

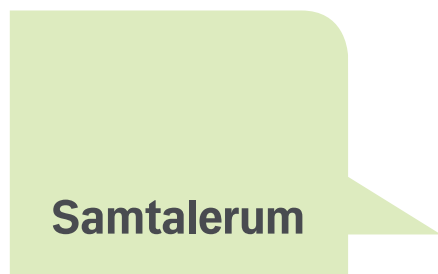
Eksempler på supplerende anvisning af særlige rum.



AKUT-014-STOR\_FAMILIERUM

SELVKLÆBENDE TALEBOBBEL  
DER HENVISER TIL FAMILIERUM

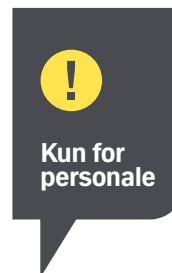
480 X 300 MM



AKUT-014-STOR\_SAMTALERUM

SELVKLÆBENDE TALEBOBBEL  
DER HENVISER TIL SAMTALERUM

480 X 300 MM



AKUT-012-MINI

SELVKLÆBENDE TALEBOBBEL  
DER GØR OPMÆRKSOM PÅ HVEM  
DER HAR ADGANG TIL SÆRLIGE  
OMRÅDER

62 X 100 MM



AKUT-012-MINI

SELVKLÆBENDE TALEBOBBEL  
DER GØR OPMÆRKSOM PÅ HVEM  
DER HAR ADGANG

62 X 100 MM

## 06 - Elementer til Psykiatriske Akutmodtagelser - gangarealer

Eksempel på mærkning af særlige garderobebeforhold.



AKUT-012-LILLE\_SKABE

SELVKLÆBENDE TALEBOBBEL  
DER GUIDER TIL BRUG AF SKABE


200 X 320 MM



AKUT-012-MINI\_SKABE\_NUMRE

SELVKLÆBENDE TALEBOBBEL  
- NUMRE TIL LOCKERS

62 X 100 MM



# 07 - Oversigter

AKUT-012-LILLE

LILLE  
200x320MM

AKUT-012-STOR

STOR  
300x480MM



AKUT-013-LILLE

LILLE  
200x320MM

AKUT-013-STOR

STOR  
300x480MM



AKUT-014-LILLE

LILLE  
320x200MM

AKUT-014-STOR

STOR  
480x300MM



AKUT-015-LILLE


LILLE  
320x200MM

AKUT-015-STOR


STOR  
480x300MM



VERSIONER  
MED GRÅ  
BAGGRUND



VERSIONER  
MED GRØN  
BAGGRUND



VERSIONER  
MED SAND-  
FARVET  
BAGGRUND



VERSIONER  
MED FOTO  
BAGGRUND  
PORTRÆT

06 - Oversigter

AKUT-012-LILLE

LILLE  
200x320MM

AKUT-012-STOR

STOR  
300x480MM



Tekst med  
grå her

AKUT-013-LILLE

LILLE  
200x320MM

AKUT-013-STOR

STOR  
300x480MM



AKUT-014-LILLE

LILLE  
320x200MM

AKUT-014-STOR

STOR  
480x300MM



AKUT-015-LILLE

LILLE  
320x200MM

AKUT-015-STOR

STOR  
480x300MM



VERSIONER  
MED FOTO  
BAGGRUND  
BLUR



Tekst med  
grå her



VERSIONER  
MED FOTO  
BAGGRUND  
PERSONALE



Tekst med  
grå her



VERSIONER  
MED GRØN  
BAGGRUND



Tekst med  
grå her



VERSIONER  
MED FOTO  
BAGGRUND  
BLUR

Psykiatriske Akutmodtagelser

# 07 - Øvrige nudgingelementer - ventetidsinformation

Nyt informationskoncept: Supplerende nudgingprodukter til akutafdelinger i form af postkort og plakater, der giver de ventende en forklaring på prioriteringen af patienter, og som opfordrer til at patienten bruger ventetiden på at notere spørgsmål ned, så man får det hele med ved undersøgelsen og dertil også postkort der sender patienterne trygt hjemad igen.



AKUT-SPØRGOS

SELVKLÆBENDE TALEBOBBEL DER GØR OPMÆRKSOM PÅ POSTKORTET "SPØRG OS"

300 X 480 MM



AKUT-POSTKORT\_SPØRGOS

A6 POSTKORT MED PLADS TIL NOTER SÅ PATIENTEN HUSKER AT FÅ SPURGT OM ALT VED UNDERSØGELSEN

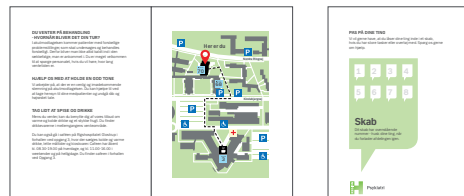
105 X 148 MM



AKUT-BØRNEBOG

BOG DER I BØRNEHØJDE (OP TIL 9-ÅRS ALDEREN) FORTÆLLER OM AKUTMODTAGELSEN OG FORBEREDER BØRN OG DERES FORÆLDRE PÅ, HVAD DER SKAL SKE.

210 X 210 MM



AKUT-POSTKORT\_PSYK\_VELKOMMEN

A6 POSTKORT 2-FLØJET MED VELKOMST INFORMATION TIL PSYKIATRISKE PATIENTER

105 X 148 MM (foldet)



AKUT-POSTKORT\_VELKOMMENPINK

A6 POSTKORT DER BYDER VELKOMMEN TIL VAGTLÆGE PATIENTER

105 X 148 MM



AKUT-POSTKORT\_VELKOMMENBLÅ

A6 POSTKORT DER BYDER VELKOMMEN TIL PATIENTER MED EN SKADE

105 X 148 MM



AKUT-POSTKORT\_VELKOMMENGØN

A6 POSTKORT DER BYDER VELKOMMEN TIL PATIENTER MED EN SYGDOM

105 X 148 MM



AKUT-POSTKORT\_FARVELPINK

A6 POSTKORT DER SENDER VAGTLÆGE PATIENTER TRYGT HJEMAD


105 X 148 MM



AKUT-POSTKORT\_FARVELBLÅ

A6 POSTKORT DER SENDER PATIENTER MED EN SKADE TRYGT HJEMAD

105 X 148 MM



AKUT-POSTKORT\_FARVELGRØN

A6 POSTKORT DER SENDER PATIENTER MED EN SYGDOM TRYGT HJEMAD

105 X 148 MM

Forside

Bagside