

Skilte i akutklinikker og akutmodtagelser

Udendørs skilte

Flere akutklinikker / akutmodtagelser er udstyret med et tag foran indgangen, hvorunder ambulancer kan holde i tørvej. På taget opsættes rødt kors og bogstaver med lys, der hermed gør akutklinikken / akutmodtagelsen synlig på lang afstand.

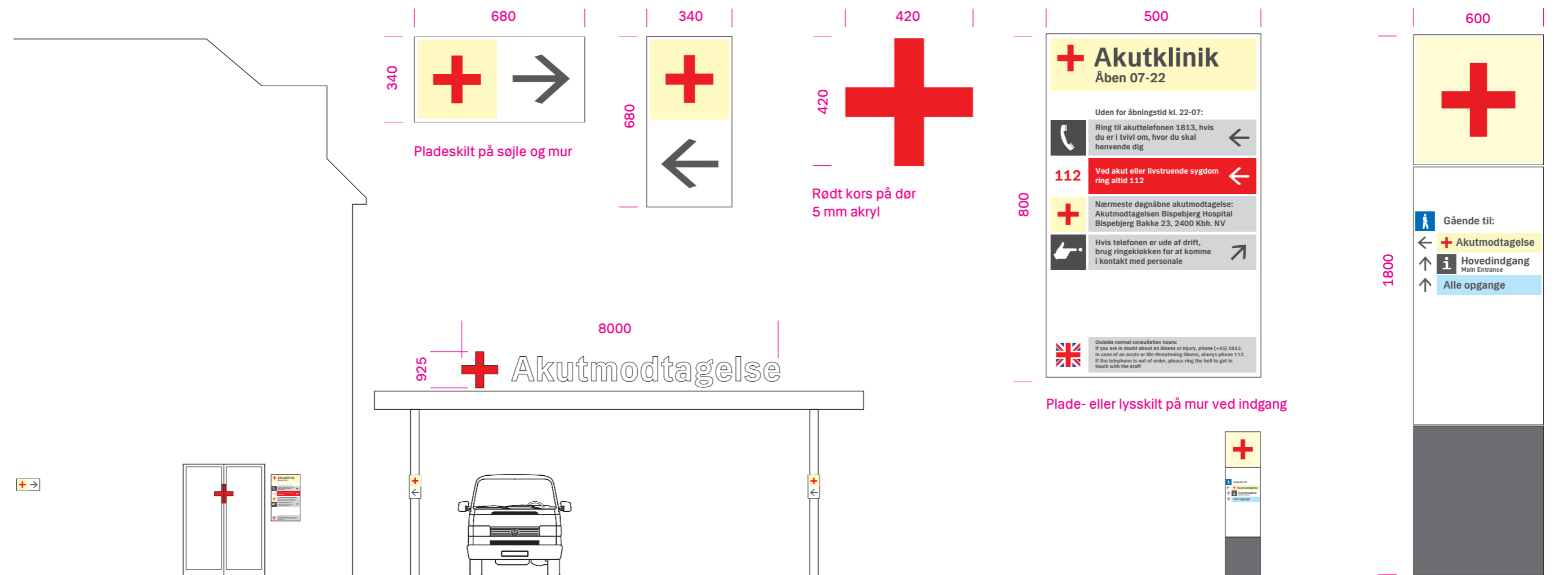
Samtidig kan der ud for akutklinikken / akutmodtagelsen ved nærmeste vej opstilles fodgængerpylon med rødt kors piktogram øverst. Hermed markeres adgangsvejen for fodgængere til akutklinikken / akutmodtagelsen.

Hvis indgangen til akutklinikken / akutmodtagelsen ligger skjult eller tilbagetrukket, kan der yderligere opsættes pladeskilte med akutpiktogram og pil, der peger mod indgangen. Disse skilte findes i en vandret og en lodret version. Den vandrette til montage på facaden og den lodrette til montage på søjler eller andre lodrette konstruktioner.

Ved indgange til akutklinikker, opsættes på facaden pladeskilte eller lysskilte, der fortæller hvad patienten skal gøre uden for akutklinikens åbningstider.

I venstre side af skiltet er piktogrammer og i højre side tilhørende bokse med tekster.


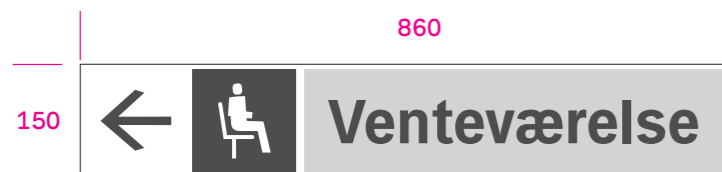

Indgangsdøre ind til akutklinikken / akutmodtagelsen kan gøres mere synlige ved at montere rødt kors i akryl på døren. Korset placeres centreret på døren, og er døren en skydedør, deler korset sig, når døren åbner.




Indgang med skilte på mur og kors på dør

Baldakin med lysbogstaver på tag og skilte på søjler (eksempel: Bispebjerg Hospital)
Dybde af bogstaver: 200 mm

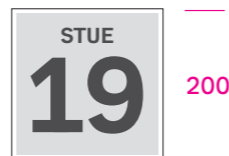
Fodgængerpylon ved vej



Henvisningsskilte



200



200

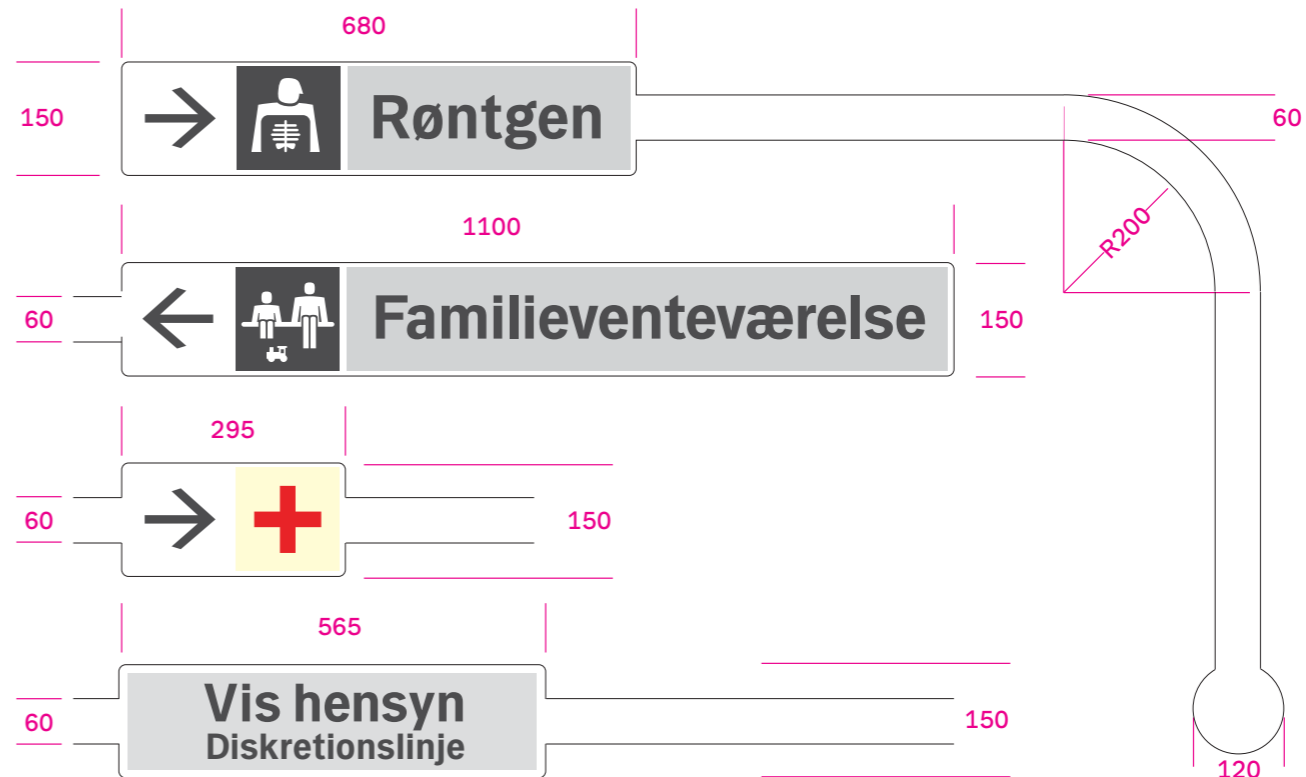


200



200

Piktogramskilte



Striber i gulv og diskretionslinje

Indendørs skilte

De skilte, patienten først lægger mærke til i akutmodtagelsen / akutklinikken, er henvisningsskilte og piktogramskilte.

Henvisningsskilte er relativt store og hænger centreret i loftet i gangforløbene. De peger vej mod de vigtigste faciliteter, fra indgangen til reception, venteværelser og røntgen. Og tilbage igen mod udgangen.

Piktogramskilte hænger ved døre vinkelret ud fra væggen. Også disse er relativt store, så de kan aflæses på afstand, når patienten kigger ned ad gangen. Piktogramskilte markerer de øvrige vigtige patientrettede faciliteter og tilbud,

f.eks. numre på behandlingsrum, toiletter, automat og udgange.

Striber i gulv

Som et supplement til henvisningsskilte, kan der anvendes striber i gulv, hvis design følger regionens skiltedesign.

Striber i gulv er 60 mm brede hvide striber i folie, der er klæbet på gulvet. På stiberne er der hvide bokse med skiltegrafik. På denne måde lægges skiltene så at sige ned i gulvet. Striberne kører i lineære rette forløb og drejer i et fast bueslag med en radius på 200 mm. Striberne begynder med en boks med skiltegrafik, og ender i en hvid cirkel på Ø 120 mm, der marke-

rer at destinationen er nået. Striber placeres ud mod siden i gangforløb, så unødigt slid på stiberne undgås.

Umiddelbart indenfor indgangsdøren kan der monteres en stribe, der begynder med et akutpiktogram med pil. Striben leder herfra enten mod receptionen eller mod den elektroniske stander, hvor patienten skal skanne sit sundhedskort. Striben løber op på standerens front, og ender her i en hvid cirkel, eller piktogrampil på hvid baggrund.

Striber i gulv udføres som print på hvid gulvfolie, 3M 3660-10, hvorpå der monteres laminat 3M 3645

Diskretionslinje

Foran receptionen kan i gulvet monteres en diskretionslinje. Den monteres i afstanden 1 - 2 meter fra skranken og er en hvid stribe som øvrige striber i gulv. Midt i striben er en hvid boks med gråt felt med teksten: "Vis hensyn / Diskretionslinje".