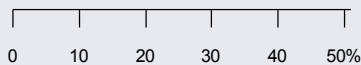


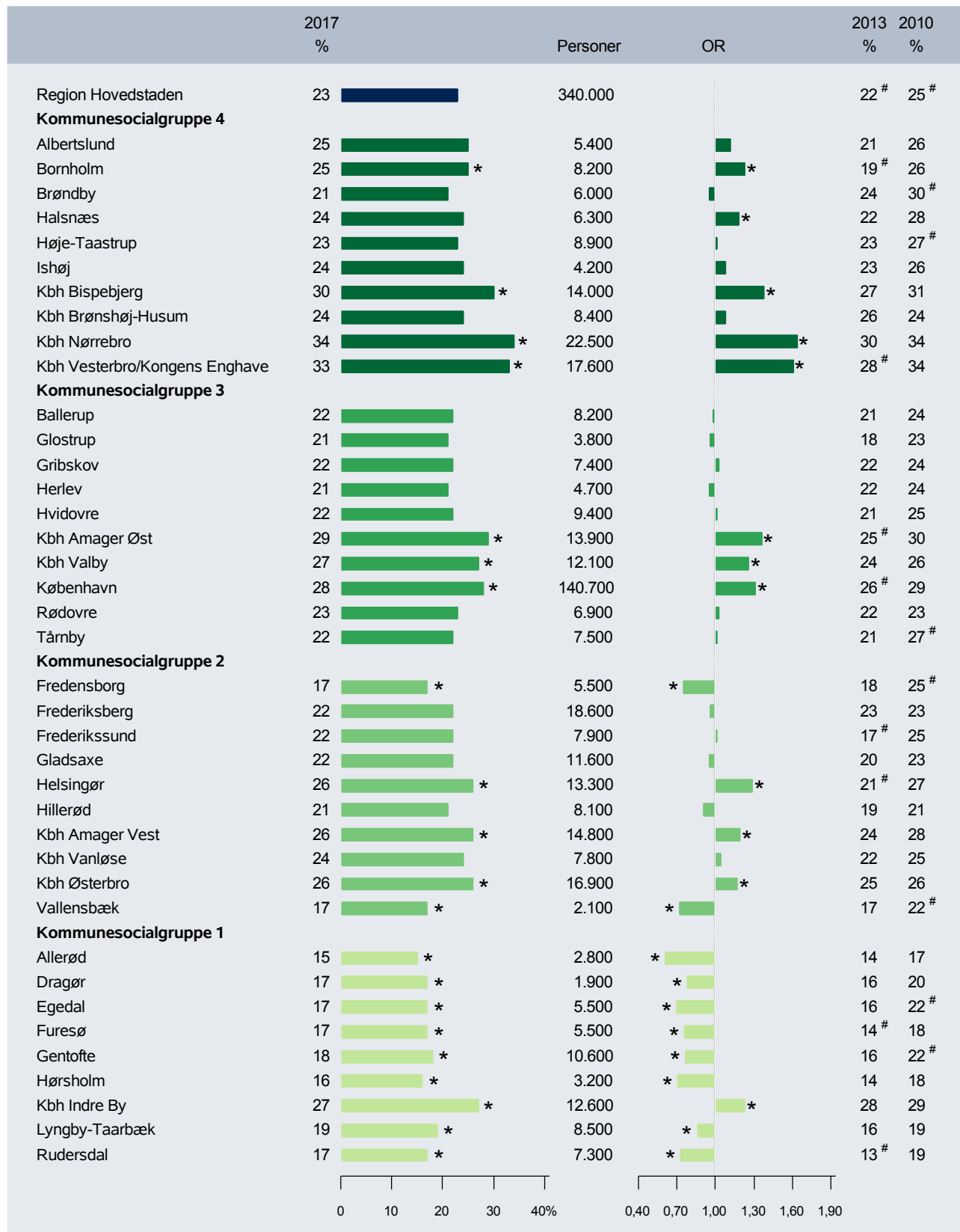
Webtabel SR 3.1 Rygning (daglig eller lejlighedsvis)

	2017 %	Personer	2013 %	2010 %
Region Hovedstaden	23	340.000	22 [#]	25 [#]
Køn				
Mand	26	184.500	24 [#]	28 [#]
Kvinde	21	155.600	19 [#]	23 [#]
Alder				
16-24 år	31	64.700	26 [#]	28 [#]
25-34 år	26	70.800	22 [#]	26
35-44 år	23	55.200	20 [#]	25 [#]
45-54 år	23	57.500	23	28 [#]
55-64 år	25	48.100	24	27 [#]
65-79 år	17	37.500	17	21 [#]
80+ år	9	6.300	12 [#]	13 [#]
Uddannelse				
Under uddannelse	28	62.700	23 [#]	26 [#]
Grundskole	33	75.800	30 [#]	34
Gymnasial	28	26.000	25 [#]	28
Erhvervsfaglig	23	76.800	23	28 [#]
Kort og mellemlang videreg.	17	45.700	17	20 [#]
Lang videregående	14	25.700	12 [#]	14
Erhvervstilknytning				
I beskæftigelse	22	171.000	20 [#]	25 [#]
Arbejdsløs	36	7.400	35	38
Langtidssyg, reval., orlov m.m.	41	24.800	42	46 [#]
Førtidspensionist	37	13.300	37	43 [#]
Pensionist	15	40.700	17 [#]	19 [#]
Samlevsstatus (25+ årige)				
Enlig	29	141.300	27 [#]	31 [#]
Samlevende	18	133.500	17 [#]	21 [#]
Etnisk baggrund				
Danmark	23	273.000	22 [#]	25 [#]
Andre vestlige lande	22	26.100	20	24
Ikke-vestlige lande	25	40.600	23	28 [#]



#Statistisk signifikant forskellig fra 2017

Webtabel SR 3.2 Rygning (daglig eller lejlighedsvist) - kommuner



*Statistisk signifikant forskellig fra regionsgennemsnittet

Ved odds ratio under 1 er kommunens/bydelens andel under regionsgennemsnittet, når der justeres for køn og alder

Ved odds ratio over 1 er kommunens/bydelens andel over regionsgennemsnittet, når der justeres for køn og alder

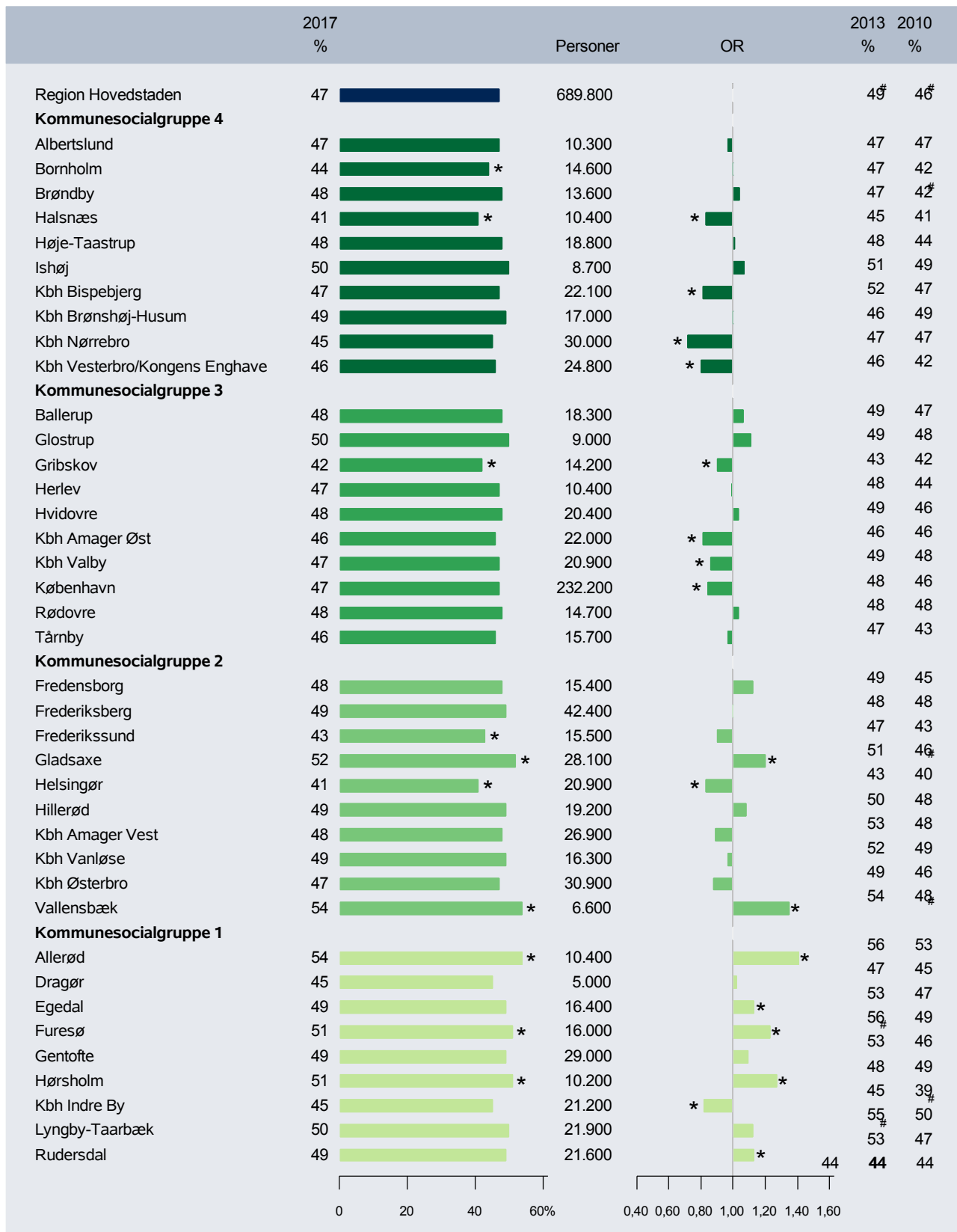
#Statistisk signifikant forskellig fra 2017

Webtabel SR 3.3 Aldrig-rygning og tidligere rygning

	Aldrig-rygning				Tidligere rygning			
	2017 %	Personer	2013 %	2010 %	2017 %	Personer	2013 %	2010 %
Region Hovedstaden	47	689.800	49#	46#	29	422.400	30	29
Køn								
Mand	44	311.200	46#	43#	30	210.200	30	29
Kvinde	51	378.700	52#	49#	28	212.300	29	28
Alder								
16-24 år	60	124.000	66#	63#	9	19.200	8	9
25-34 år	56	150.600	59#	54#	18	47.100	19	20#
35-44 år	52	127.700	53	48#	25	61.900	27	26
45-54 år	45	109.600	45	40#	32	78.200	32	32
55-64 år	36	68.700	35	35	39	75.600	41#	39
65-79 år	37	83.000	37	36	47	106.600	46	43#
80+ år	40	26.300	37	41	51	33.800	51	46#
Uddannelse								
Under uddannelse	59	132.700	65#	61	12	27.800	12	13
Grundskole	34	78.500	34	35	34	77.800	36#	31#
Gymnasial	47	42.800	49	48	25	22.700	26	24
Erhvervsfaglig	40	132.500	41	39	37	124.500	36	33#
Kort og mellemlang videreg.	48	126.400	48	46	35	92.200	35	34
Lang videregående	59	109.600	60	56#	27	51.100	27	30#
Erhvervstilknytning								
I beskæftigelse	49	376.500	50#	46#	29	224.100	29	29
Arbejdsløs	39	7.900	41	37	25	5.100	24	25
Langtidssyg, reval., orlov m.m.	35	20.900	35	35	24	14.400	23	18#
Førtidspensionist	31	11.400	30	28	32	11.600	32	29
Pensionist	37	98.700	36	37	48	128.700	47	43#
Samlevsstatus (25+ årige)								
Enlig	41	203.700	42	40#	30	147.800	31#	29#
Samlevende	48	361.000	49	45#	34	255.200	34	34
Etnisk baggrund								
Danmark	46	538.500	48#	45#	31	358.900	31	30#
Andre vestlige lande	48	57.600	50	43#	30	35.000	30	33#
Ikke-vestlige lande	57	92.700	59	56	17	28.100	18	16

#Statistisk signifikant forskellig fra 2017

Webtabel SR 3.4 Aldrig-rygning - kommuner



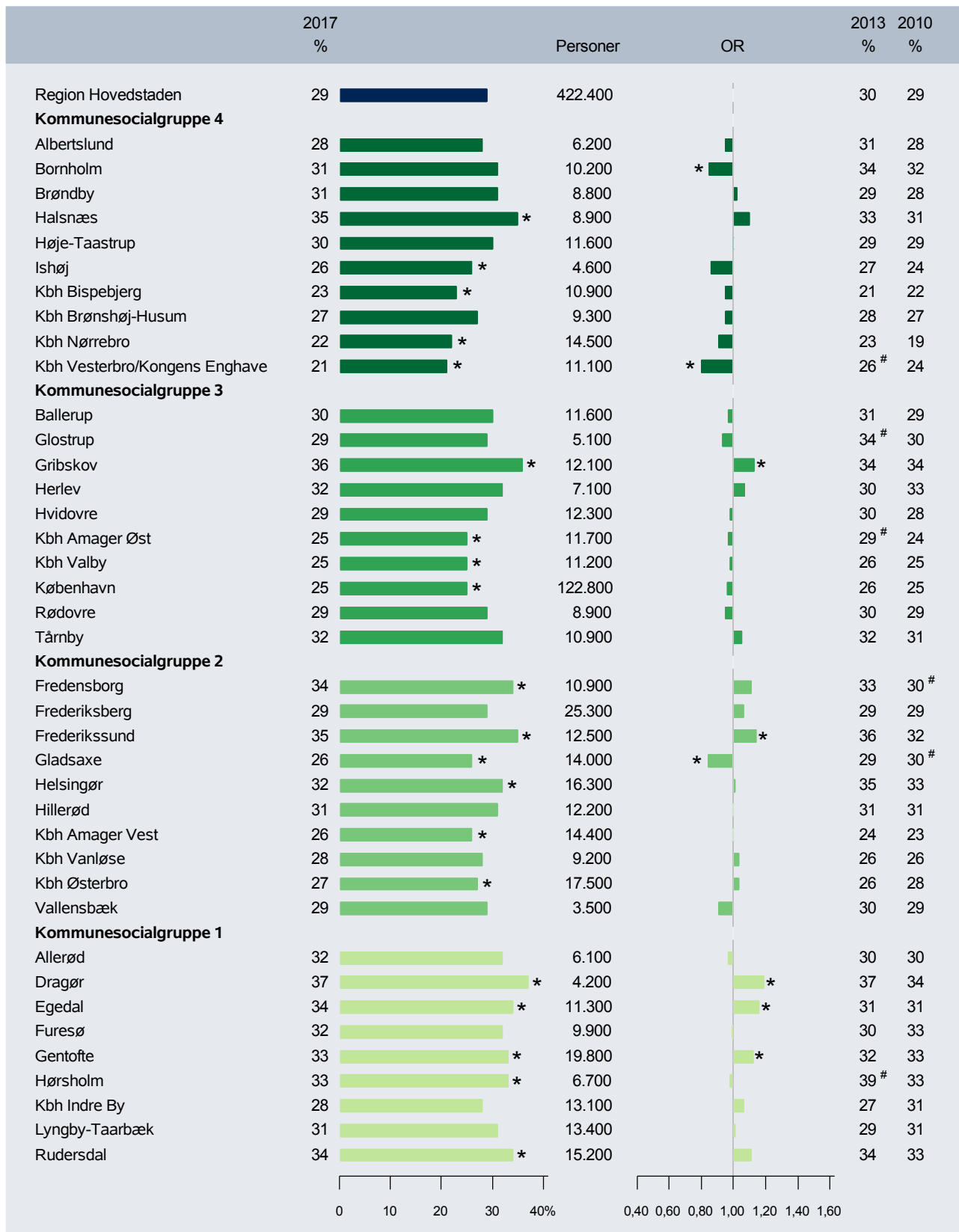
*Statistisk signifikant forskellig fra regionsgennemsnittet

Ved odds ratio under 1 er kommunens/bydelens andel under regionsgennemsnittet, når der justeres for køn og alder

Ved odds ratio over 1 er kommunens/bydelens andel over regionsgennemsnittet, når der justeres for køn og alder

#Statistisk signifikant forskellig fra 2017

Webtabel SR 3.5 Tidligere rygning - kommuner





























*Statistisk signifikant forskellig fra regionsgennemsnittet

Ved odds ratio under 1 er kommunens/bydelens andel under regionsgennemsnittet, når der justeres for køn og alder

Ved odds ratio over 1 er kommunens/bydelens andel over regionsgennemsnittet, når der justeres for køn og alder

#Statistisk signifikant forskellig fra 2017

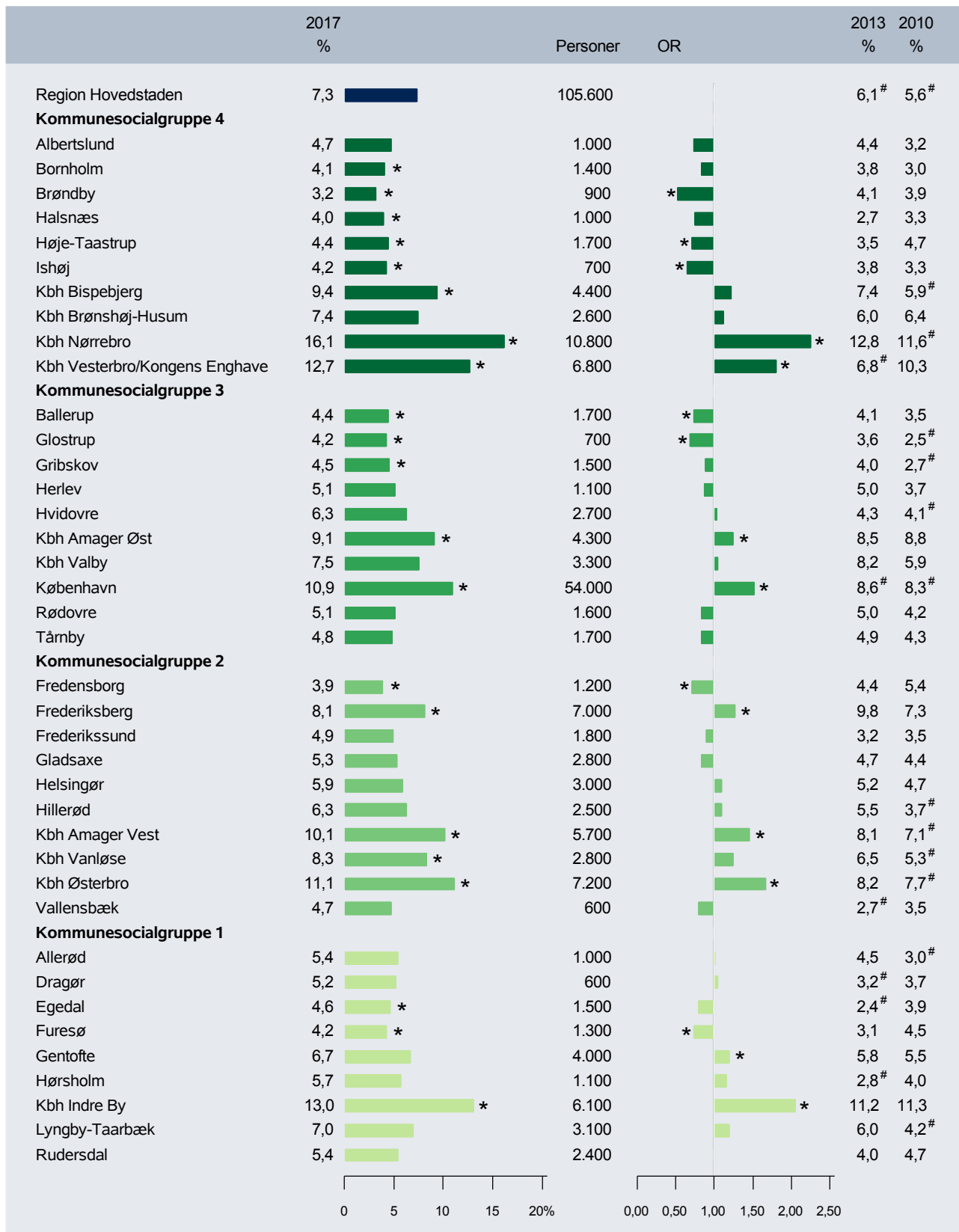
Webtabel SR 3.6 Lejlighedsvis rygning

	2017 %	Personer	2013 %	2010 %
Region Hovedstaden	7,3 	105.600	6,1 [#]	5,6 [#]
Køn				
Mand	8,2 	57.900	6,8 [#]	6,2 [#]
Kvinde	6,4 	47.700	5,4 [#]	5,1 [#]
Alder				
16-24 år	15,4 	32.100	13,4 [#]	11,0 [#]
25-34 år	11,9 	31.900	10,1 [#]	10,1 [#]
35-44 år	7,2 	17.600	6,0 [#]	5,3 [#]
45-54 år	4,8 	11.800	3,8 [#]	3,5 [#]
55-64 år	3,5 	6.800	2,7 [#]	2,8 [#]
65-79 år	2,0 	4.600	1,7	2,0
80+ år	1,4 	1.000	1,1	1,3
Uddannelse				
Under uddannelse	15,1 	33.800	12,9 [#]	11,9 [#]
Grundskole	4,8 	11.100	3,2 [#]	3,2 [#]
Gymnasial	10,0 	9.200	8,3	8,9
Erhvervsfaglig	3,9 	13.000	3,3 [#]	3,4
Kort og mellemlang videreg.	6,0 	15.800	5,1 [#]	5,1 [#]
Lang videregående	7,5 	14.000	6,8	6,3 [#]
Erhvervstilknytning				
I beskæftigelse	6,7 	51.900	5,8 [#]	5,7 [#]
Arbejdsløs	9,3 	1.900	5,8	5,9
Langtidssyg, reval., orlov m.m.	6,8 	4.100	5,6	4,0 [#]
Førtidspensionist	3,3 	1.200	3,7	2,9
Pensionist	2,0 	5.300	1,6	1,9
Samlevsstatus (25+ årige)				
Enlig	7,1 	35.000	5,4 [#]	5,2 [#]
Samlevende	5,1 	38.400	4,5 [#]	4,5 [#]
Etnisk baggrund				
Danmark	7,3 	85.700	6,0 [#]	5,5 [#]
Andre vestlige lande	7,9 	9.400	7,5	7,2
Ikke-vestlige lande	6,5 	10.500	5,1	5,3



#Statistisk signifikant forskellig fra 2017

Webtabel SR 3.7 Lejlighedsvis rygning - kommuner



*Statistisk signifikant forskellig fra regionsgennemsnittet

Ved odds ratio under 1 er kommunens/bydelens andel under regionsgennemsnittet, når der justeres for køn og alder

Ved odds ratio over 1 er kommunens/bydelens andel over regionsgennemsnittet, når der justeres for køn og alder

#Statistisk signifikant forskellig fra 2017

Webtabel SR 4.8 Daglig dampning

	2017
Ja, hver dag	1,6
Ja, mindst én gang om ugen	0,5
Ja, sjældnere end hver uge	0,5
Nej, men jeg har brugt dem tidligere	2,8
Nej, men jeg har prøvet dem (én eller få gange)	8,7
Nej, jeg har aldrig brugt dem	85,8

Webtabel SR 3.9 Dagligrygere, som ønsker rygestop og ønsker hjælp dertil, som mangler opbakning fra omgangskredsen

